

CLASSEN®

AJTÓ KATALÓGUS

2025





Hozzon létre karakteres
belső teret

CREATE
an interior
WITH CHARACTER




AZ ÖN **AJTÓI**
YOUR **DOORS**

A KATALÓGUSBAN HASZNÁLT SZIMBÓLUMOK.....	6	SYMBOLS USED IN THE CATALOGUE.....	6
FESTETT AJTÓK	8	LACQUERED PANEL DOORS	8
BRENTA.....	10	BRENTA.....	10
VENIS.....	12	VENIS.....	12
LARIX.....	14	LARIX.....	14
LINEA.....	16	LINEA.....	16
LINEA PREMIUM.....	18	LINEA PREMIUM.....	18
LINEA PREMIUM LOFT.....	20	LINEA PREMIUM LOFT.....	20
SALVANO.....	22	SALVANO.....	22
MODUL AJTÓK	24	VENEER FRAMED DOORS	24
CLIF.....	26	CLIF.....	26
MAGNETIC.....	28	MAGNETIC.....	28
GRECO.....	30	GRECO.....	30
HAVANA.....	32	HAVANA.....	32
LUKKA.....	34	LUKKA.....	34
TOSCA.....	36	TOSCA.....	36
LAMINÁLT AJTÓK	38	VENEER PANEL DOORS	38
MODUL.....	40	MODUL.....	40
DARK.....	42	DARK.....	42
MILK.....	44	MILK.....	44
VERTI.....	46	VERTI.....	46
GLAS.....	48	GLAS.....	48
DISCOVERY.....	50	DISCOVERY.....	50
TETYDA.....	52	TETYDA.....	52
NATURA HR.....	54	NATURA HR.....	54
ANDROMEDA.....	56	ANDROMEDA.....	56
DEMETER.....	58	DEMETER.....	58
PASSZÍV AJTÓSZÁRNY.....	60	SIDE PANEL.....	60
TECHNIKAI AJTÓK	62	TECHNICAL PANEL DOORS	62
NATURA HK CPL / HB CPL.....	64	NATURA HK CPL / HB CPL.....	64
NATURA HK HPL / HB HPL.....	66	NATURA HK HPL / HB HPL.....	66
AJTÓK A FALLAL EGY SÍKBAN	68	DOORS ALIGNED WITH THE WALL	68
COMPACT.....	70	COMPACT.....	70
TOLÓAJTÓ RENDSZEREK	72	SLIDING DOOR SYSTEMS	72
KÉTSZÁRNYÚ TOLÓAJTÓ RENDSZER.....	74	DOUBLE LEAF SLIDING DOOR SYSTEM.....	74
EGYSZÁRNYÚ TOLÓAJTÓ RENDSZER.....	75	SINGLE LEAF SLIDING DOOR SYSTEM.....	75
AERO.....	76	AERO.....	76
MODI DESIGN.....	78	MODI DESIGN.....	78
FALBA CSÚSZÓ TOLÓAJTÓRENDSZER - ECLISSE.....	79	SLIDING POCKET DOOR SYSTEM - ECLISSE.....	79
FA ALAPÚ AJTÓTOKOK	80	WOOD-BASED DOOR FRAMES	80
ÁLLÍTHATÓ / ÁLLÍTHATÓ 80.....	82	ADJUSTABLE / ADJUSTABLE 80.....	82
ÁLLÍTHATÓ / ÁLLÍTHATÓ 80 FALC NÉLKÜLI.....	84	NON-REBATED ADJUSTABLE / ADJUSTABLE 80.....	84
BLOKK TOK.....	86	STANDARD 2-PACK FIXED.....	86
AJTÓ ABC - INFORMÁCIÓS ADATBÁZIS	88	THE ABC OF DOORS - INFORMATION DATABASE	88
TOVÁBBI ELEMÉK.....	90	ADDITIONAL ELEMENTS.....	90
AJTÓMÉRETEK.....	91	DOOR DIMENSIONS.....	91
TAKARÓLÉCEK / RAL SZÍNEK.....	92	MOULDINGS / RAL COLOURS.....	92
TARTOZÉK.....	94	ACCESSORIES.....	94
KILINCSEK.....	96	HANDLES.....	96
FA DEKOROK.....	102	VENEER.....	102
DEKOROK / FESTETT.....	105	VENEER / LACQUER.....	105
HPL UNI DEKOROK.....	106	HPL UNI DECORS.....	106
HPL FA DEKOROK.....	107	HPL WOOD DECORS.....	107

A KATALÓGUSBAN HASZNÁLT SZIMBÓLUMOK

SYMBOLS USED IN THE CATALOGUE

AJTÓTÍPUS / TYPE OF DOORS



Egyszárnyú ajtók

Single leaf doors

A leggyakrabban választott ajtótipusok, amelyeket az építőiparban használnak az építőiparban. A kollekciótól és a rendeltetéstől függően, 60 és 120 cm közötti szélességű ajtószárnyakat használnak. Az ikon mellett mindig megtalálják a kiválasztott kollekció elérhető szélességének tartományát.

The most frequently chosen type of doors, commonly used in construction. Depending on the collection and purpose, leaves with the width from 60 to 120 cm are used. Next to this icon, you will always find the range of available widths for the selected collection.



Kétszárnyú ajtók

Double leaf doors

A széles ajtónyílásokhoz használt ajtótipus. A kollekciótól és a rendeltetéstől függően a kétszárnyas ajtó teljes szélessége 120 és 200 cm közötti. Az aktív és a passzív ajtószárny csak falcos kivitelben kapható. Az ikon mellett mindig megtalálják a kiválasztott kollekció elérhető szélességének tartományát.

A type of door used for very wide door openings. Depending on the collection and purpose, the total width of both leaves from 120 to 200 cm is used. Active and passive leaf available only in rebated version. Next to this icon, you will always find the range of available widths for the selected collection.



Egyszárnyú tolóajtók

Single leaf sliding doors

Az ajtószárny kinyitásához a fal mellett kell mozgatni, vagy szinte láthatatlanná téve a falba csúsztatni. Többféle tolórendszer áll rendelkezésre, így kiválaszthatja az igényeinek és belső kialakításának megfelelőit. Tolóajtók csak egyenes, falcolás nélküli változatban kaphatók.

To open this door leaf, you need to slide it along a wall, it can also disappear completely into the wall cavity. There are several types of sliding systems available, so you can choose the one that suits your needs and interior design. Sliding doors are only available with a straight, non-rebated edge.




Kétszárnyú tolóajtók

Double leaf sliding doors

Két ajtószárnyat használnak a nagyon széles ajtónyílások esetén. Kétféle tolórendszer áll rendelkezésre, így kiválaszthatja az igényeinek és belső kialakításának megfelelőit - akár a falra szerelhető, akár a falba csúszó ajtórendszer. Tolóajtók csak egyenes, falcolás nélküli változatban kaphatók.

Two door leaves used in case of very wide door openings. There are two types of sliding systems available, so you can choose the one that suits your needs and interior design - either the on-wall or the pocket door system. Sliding doors are only available with a straight, non-rebated edge.

AJTÓ FELÉPÍTÉSE ÉS ANYAGA / DOORS CONSTRUCTION AND FILLING

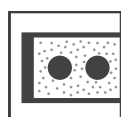


Classen Hard

Classen Hard

Megerősített keret, amely két szerkezeti elemből áll: egy puhafából és egy MDF-ből készült keret, speciális technológiai eljárással készülő kartonpapír belső kitéréssel. Ez a megoldás garantálja az ajtószárny megnövelt merevségét és a deformációval szembeni ellenállást.

Reinforced peripheral frame, consisting of two construction elements: a peripheral frame made of softwood and MDF, filled with a highly specialized cardboard. This solution guarantees increased rigidity of a door leaf and resistance against warping.



Furatolt forgácslap betét

Perforated chipboard

Fa alapú furatolt forgácslapból álló szerkezet puhafából / MDF-ből készült külső keret között. Az ajtószárny ilyen kialakítása garantálja a nagy stabilitást és a fokozott hangelnyelést.

Construction consisting of a perforated, wood-based chipboard placed between a peripheral frame made of softwood / MDF. Such construction of a door leaf guarantees high stability and increased sound absorption.

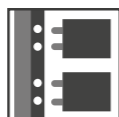


Méhsejt szerkezetű kartonpapír

Honeycomb

Speciális technológiai eljárással készülő, méhsejt szerkezetű kartonpapír, amelyet szabványos stabilizáló töltéként használnak az ajtószárny szerkezete / keretszerkezete között.

It is a highly specialized cardboard with a construction and structure similar to a honeycomb, used as a standard stabilizing filling between construction / peripheral frame of a door leaf.




Keretes szerkezet

Framed construction

Különálló elemekből áll, teljes egészében fa alapú anyagból - MDF-ből készül, Classen dekorral borítva, a tömör szerkezeti elemek csapolás segítségével vannak összeillesztve.

It consists of single elements, made entirely of wood-based material - MDF, covered with Classen decors, joined together with the use of solid mounting pins.



Forgácslap

Chipboard

Tömör forgácslapból álló szerkezet puhafából / MDF-ből készült külső keret között. Az ajtószárny ilyen felépítése nagy stabilitást és nagyon jó hangelnyelést garantál.

Construction consisting of a solid chipboard placed between a peripheral frame made of softwood / MDF. Such construction of a door leaf guarantees a high stability and very good sound absorption.

A FALCOLT AJTÓ TÍPUSAI / TYPE OF DOOR REBATE



Hard Edge K

Hard Edge K

A széles körben elterjedt, esztétikus kivitelezésű K falcos profilal, sztetenderek kidolgozása az ajtószárny élének. A K-profilú él stílusos és mindig divatos.

Widely used, aesthetically executed edge with K rebate profile is a standard finishing of a door leaf edge. An edge with K profile is stylish and always in fashion.



Hard Edge R

Hard Edge R

Esztétikusan lekerekített él, 5 mm-es sugárral. Ez a praktikus kialakítás nem csak a biztonságot garantálja gyermekeinek, hanem a könnyebb karbantartást is.

Aesthetically rounded edge with the radius of 5 mm. This practical solution guarantees not only safety to our children, but also easier maintenance.



Hard Edge B

Hard Edge B

A falc nélküli ajtó egyenes éllel időtlen, esztétikus és tartós. Ez a megoldás növeli a vizuális értéket, mert az ajtó egységes felületet képez az ajtótokkal.

A straight edge of a non-rebated door, timeless, aesthetic and durable. This solution increases the visual value, because the door creates a uniform surface with the door frame.



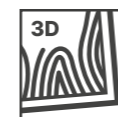
Hard Edge PF

Hard Edge PF

Ajtószárny 4 mm-es sugarú lekerekített éllel, rugalmas CPL laminátumokkal bevonva, a lapélek utóformázva a modern technológiának köszönhetően. Jellemző tulajdonságok - kopásállóság és biztonság.

The rounded edge of the door leaf with a radius of 4 mm, finished with flexible CPL laminates, obtained thanks to the modern technology of boards refinement - postforming. Characteristic features - abrasion resistance and safety.

AJTÓ FELÜLETEK / DOOR FINISHES




3D Look

3D Look

Szinkron pórushatású laminát felület. A famintázattal szinkronizált pórusok optikailag kidomborítják a felületet, ami háromdimenziós hatást kelt. Ezek a dekorok tökéletesen utánozzák a természetes furnért.

Veneers with synchronous pores effect. The pores synchronized with the woodgrain pattern optically emboss it, which leads to creation of a three-dimensional effect. These decors perfectly imitate natural veneer.



CPL

CPL

Rendkívül magas karc- és kopásállósággal jellemezhető laminátum, amely négy melegen sajtolt rétegből áll, speciális ragasztók felhasználásával, tartós fedőlakkal bevonva. Fő előnyei közé tartozik a különösen magas karcolás, kopás, magas hőmérséklet, UV- és vegyszerállóság.

Laminate characterized by very high scratch and abrasion resistance, composed of four hot-pressed layers with the use of special adhesives, covered with a durable overlay lacquer. The main advantages include particularly high scratch and abrasion, high temperatures, UV and chemical resistance.



Iridium

Iridium

Nagy karc- és kopásállósággal jellemzett laminátum, amelyet a forró laminálási eljárás során speciális ragasztókkal hoznak létre, és karcálló fedőréteggel borítanak. Fő előnyei közé tartozik a különösen magas karc- és kopásállóság, vegyszer- és UV-állóság, valamint a struktúrált felület alkalmazási lehetőségének köszönhetően elért magas esztétikai érték.

Laminate characterized by high scratch and abrasion resistance, created in the process of hot press lamination with the use of special glues, covered with scratch resistant overlay lacquer. The main advantages include particularly high scratch and abrasion, chemical and UV resistance as well as high aesthetic value achieved due to the possibility of applying wood structure.



HPL

HPL

Hőre keményedő gyanta alapú dekoratív laminátum 0,8 mm vastagsággal. Több rétegből készült, melamin dekorációs lapból és egy vagy több gyantával impregnált erősítő lapból áll. Jellemző rájuk a vegyi anyagokkal és a mechanikai sérülésekkel szembeni nagyon magas ellenállás.

Decorative laminate, 0.8 mm thick, based on thermosetting resins. Created of several layers, which are composed of melamine decorative papers and one or more resin-impregnated reinforcing papers. They are characterized by a very high resistance to both chemical agents and mechanical damage.



UV lakk

UV lacquer

HDF felület alapozóval és környezetbarát lakkozással bevonva, UV-sugarakkal keményítve. Az alkalmazott fehér lakk színe a RAL 9003-nak megfelelő.

HDF surface covered with primer and ecological lacquer hardened with UV rays. Standard white Lac colour is an equivalent of RAL 9003.



PU lakk

PU lacquer

Síma, sima HDF felület, poliuretán lakkozással bevonva. Sztenderd kínálatunkban RAL 7004 szürke és RAL 9005 fekete színű kollekciók szerepelnek. A RAL paletta többi színe (táblázat a 93 oldalon) csak ebben a lakkminőségben elérhető.

Smooth satin HDF surface coated with polyurethane lacquer. Our standard offer includes collections in RAL 7004 gray and RAL 9005 black. Other colours from the RAL palette (table on page 93) are available only in this lacquer quality.



RAL paletta színei

RAL palette colours

Lehetőség van az ajtó RAL paletta színeiben történő kivitelezésére feláras opcióként, részletek a 93 oldalon található táblázatban. Minimális rendelési mennyiség - 3 készlet (ajtószárny + ajtótok). Minden RAL kollekció poliuretán lakkozott minőségben készül.

A possibility to finish the door in colours from the RAL palette as an extra-cost option, details in the table on page 93. Minimum order quantity - 3 sets (door leaf + door frame). All collections in RAL are finished in polyurethane lacquer quality.



UV Pure lakk

UV Pure lacquer

HDF felület környezetbarát lakkal és poliuretán alapozóval bevonva, amely az ajtólap bársúlyosan sima felületét hozza létre. A szabványos fehér lakk színe a RAL 9003-nak megfelelő.

HDF surface coated with eco-friendly lacquer and polyurethane primer, which creates a velvety smooth surface of the door leaf. Standard white Lac colour is an equivalent of RAL 9003.

FESTETT AJTÓK

LACQUERED PANEL DOORS

A modern design és a kiváló minőségű kivitelezés tökéletes kombinációja. Kollekciónkban leggyakrabban időtlen fehér színben jelenik meg, ami nagyszerű lehetőség a belső tér optikai növelésére. A dekoráció minimalizmusa elegáns karaktert biztosít nekik. A festett ajtószárny felülete tökéletesen sima. Az ajtó könnyen tisztítható és karbantartható. Ezenkívül nagy tartósság és sérülésállóság jellemzi az ajtót, ami hosszú évekre jó befektetéssé teszi.

A perfect combination of modern design and high-quality workmanship. In our collections, they most often appear in the colour of timeless white, which makes them a great means to enlarge the interior optically. The minimalism of decorations gives them an elegant character. The surface of the leaves finished with lacquer is perfectly smooth. The doors are easy to clean and maintain. They are also distinguished by high durability and resistance to damage, which makes them a good investment for years.



JOBBAN SZERETI AZ EGYSZERŰSÉGET ÉS A MONOKRÓM SZÍNEKET?
A minimalista dizájnnal rendelkező festett ajtóknak megtalálja mindezt. Ezeknek köszönhetően hangsúlyozza a lakás elegáns és visszafogott karakterét.

DO YOU PREFER SIMPLICITY AND MONOCHROMATIC COLOURS? You will find them in lacquered doors with a minimalist design. Thanks to them, you will emphasize the elegant and subdued character of your apartment.

SZERETI AZ ÉLÉNK SZÍNEKET?
Úgy érzi, hogy ezek fejezik ki az Ön személyiséget? Ne mondjon le róluk! A festett ajtó még a legőrültebb színpalettával is szépen harmonizál, miközben egyensúlyt teremt a belső térben.

DO YOU LOVE VIVID COLOURS? Do you feel that they express your personality? Don't give up on them! Lacquered doors will harmonize beautifully with even the craziest palette of colours, while introducing balance in the interior design.



FESTETT AJTÓK

LACQUERED PANEL DOORS



MODELLEK MODELS

RÉSZLETEK DETAILS




marás profil

groove profile



üvegező keret

glazing frame



tejfehér edzett mintás biztonsági üveg

milky-white toughened safety glass with an overprint

AJTÓ SPECIFIKÁCIÓ

- MDF-lapból készült külső keret, stabilizáló méhsejt szerkezetű kartonpapír belsőjével
- tejfehér edzett mintás biztonsági üveg

Falcolt ajtószárny:

- két ezüst, becsavarós csapos pánt¹
- zár: kulcsos zár / fürdőszobai ajtózár / hengerzárbetétes zár / kulcsnyílás nélküli zár

Falc nélküli ajtószárny:

- két nyílás 3D rejtett zsanérokhoz
- mágneses zár: kulcsos zár / fürdőszobai ajtózár / hengerzárbetétes zár / kulcsnyílás nélküli zár

AJÁNLOTT AJTÓTOKOK

Hard edge K:

- szabványos blokk és állítható ajtótok, UV festett

Hard edge B:

- falc nélküli, állítható ajtótok, UV festéssel

FELÁR ELLENÉBEN RENDELHETŐ OPCÍÓK

Szellőzés:

- alsó szellőzőrés
- alsó szellőzőrés 15 mm (rekuperáció)
- szellőzőkarikák (fehér)

Konstrukció:

- harmadik zsanér
- furatolt forgácslap (falcot és falc nélküli)
- falc nélküli ajtószárny
- 100' ajtószárny
- toló és passzív ajtószárnytoló és passzív ajtólap

¹ 100' és megerősített ajtószárnyak mérettől függetlenül - a készlet 3 zsanért tartalmaz. Door leaves 100' and reinforced door leaves regardless of the size - the set includes 3 hinges.

² Minimális rendelési mennyiség kivitelezés RAL színekben - 3 komplett (ajtószárny + ajtókeret). Minimum order quantity in the case of RAL colour finish - 3 sets (door leaf + door frame).

UV Pure lakk



FEHÉR 9003
WHITE 9003



RAL SZÍNEK BEN
ELÉRHETŐ²
AVAILABLE IN RAL
PALETTE²

DOOR SPECIFICATION

- peripheral frame made of MDF board, stabilizing "honeycomb" core
- milky-white toughened safety glass with an overprint

Rebated door leaf:

- two silver screw-in pintle hinges¹
- lock: mortice key lock / bathroom lock / cylinder lock / passage lock

Non-rebated door leaf:

- two openings for 3D hidden hinges
- magnetic lock: mortice key lock / bathroom lock / cylinder lock / passage lock

DEDICATED DOOR FRAMES

Hard edge K:

- standard fixed and adjustable door frame, UV lacquered

Hard edge B:

- non-rebated adjustable door frame, UV lacquered

EXTRA-COST OPTIONS

Ventilation:

- ventilation undercut
- ventilation undercut 15 mm (recuperation)
- ventilation sleeves (white)

Construction:


- third hinge
- perforated chipboard (rebated and non-rebated)
- non-rebated door leaf
- door leaf 100'
- sliding and passive door leaf



1.1-as modell model 1.1
1.2-as modell model 1.2
1.3-as modell (ajtó áosztóval) model 1.3 with muntin
1.5-as modell model 1.5
1.6-as modell (ajtó áosztóval) model 1.6 with muntin



2.1. modell (sima) model 2.1 (smooth)
2.2-as modell model 2.2
2.3-as modell model 2.3
2.4-as modell model 2.4
2.5-as modell model 2.5
2.6-as modell model 2.6



2.11-as modell model 2.11
2.12-as modell model 2.12
2.13-as modell (WC-felirattal) model 2.13 (WC overprint)


MODELLEK MODELS

RÉSZLETEK DETAILS



üvegez keret

glazing frame




sima üveg

satin glass



marás profil

groove profile



tejfehér edzett biztonsági üveg az 1.2 és 1.3 modellekhez

milky-white toughened safety glass for models 1.2 and 1.3

AJTÓ SPECIFIKÁCIÓ

- MDF-lapból készült külső keret, stabilizáló méhsejt szerkezetű kartonpapír belsőjével
- sima üveg¹
- az üvegez fehér dekorfólia borítású

Falcolt ajtószárny:

- két ezüst, becsavarós csapos pánt²
- zár: kulcsos zár / fürdőszobai ajtózár / hengerzárbetétes zár / kulcsnyílás nélküli zár

Falc nélküli ajtószárny:

- két nyílás 3D rejtett zsanérokhoz
- mágneses zár: kulcsos zár / fürdőszobai ajtózár / hengerzárbetétes zár / kulcsnyílás nélküli zár

AJÁNLOTT AJTÓTOKOK

Hard edge K:

- szabványos blokk és állítható ajtótok, UV festett

Hard edge B:

- falc nélküli, állítható ajtótok, UV festéssel

FELÁR ELLENÉBEN RENDELHETŐ OPCIÓK

Szellőzés:

- alsó szellőzőrés
- alsó szellőzőrés 15 mm (rekuperáció)
- szellőzőkarikák (fehér)

Konstrukció:

- harmadik zsanér
- furatolt forgácslap (falcolt és falc nélküli)
- falc nélküli ajtószárny
- 100' ajtószárny
- toló és passzív ajtószárny

- Kivéve az 1.2-es modellt – tejfehér edzett üveg, vízszintes, átlátszó csíkokkal.
Except for model 1.2 – milky-white toughened glass with horizontal, transparent stripes.
- 100' és megerősített ajtószárnyak mérettől függetlenül – a készlet 3 zsanért tartalmaz.
Door leaves 100' and reinforced door leaves regardless of the size – the set includes 3 hinges.
- Minimális rendelési mennyiség RAL színekben – 3 komplett (ajtószárny + ajtókeret).
Minimum order quantity in the case of RAL colour finish – 3 sets (door leaf + door frame).

UV lacquer



FEHÉR 9003
WHITE 9003



RAL SZÍNEK BEN
ELÉRHETŐ³
AVAILABLE IN RAL
PALETTE³

DOOR SPECIFICATION

- peripheral frame made of MDF board, stabilizing "honeycomb" core
- satin glass¹
- glazing frame veneer - white decor

Rebated door leaf:

- two silver screw-in pintle hinges²
- lock: mortice key lock / bathroom lock / cylinder lock / passage lock

Non-rebated door leaf:

- two openings for 3D hidden hinges
- magnetic lock: mortice key lock / bathroom lock / cylinder lock / passage lock

DEDICATED DOOR FRAMES

Hard edge K:

- standard fixed and adjustable door frame, UV lacquered

Hard edge B:

- non-rebated adjustable door frame, UV lacquered

EXTRA-COST OPTIONS

Ventilation:



- ventilation undercut
- ventilation undercut 15 mm (recuperation)
- ventilation sleeves (white)

Construction:

- third hinge
- perforated chipboard (rebated and non-rebated)
- non-rebated door leaf
- door leaf 100'
- sliding and passive door leaf

LINEA PREMIUM

FALCOS VAGY FALC NÉLKÜLI FESZTETT AJTÓK
LACQUERED PANEL DOORS REBATED OR NON REBATED



MODELLEK MODELS

RÉSZLETEK DETAILS



marás profil

groove profile

AJTÓ SPECIFIKÁCIÓ

- MDF-lapból készült külső keret, stabilizáló méhsejt szerkezetű kartonpapír belsővel
- Falcolt ajtószárny:**
 - két ezüst, becsavarós csapos pánt¹
 - zár: kulcsos zár / fürdőszobai ajtózár / hengerzárbetétes zár / kulcsnyílás nélküli zár
- Falc nélküli ajtószárny:**
 - két nyílás 3D rejtett zsanérokhoz
 - mágneses zár: kulcsos zár / fürdőszobai ajtózár / hengerzárbetétes zár / kulcsnyílás nélküli zár

AJÁNLOTT AJTÓTOKOK

- Hard edge K:**
 - szabványos blokk és állítható ajtótok, UV festett
- Hard edge B:**
 - falc nélküli, állítható ajtótok, UV festéssel

FELÁR ELLENÉBEN RENDELHETŐ OPCIÓK

- Szellőzés:**
 - alsó szellőzőrés
 - alsó szellőzőrés 15 mm (rekuperáció)
 - szellőzőkarikák (fehér)
- Konstrukció:**
 - harmadik zsanér
 - furatolt forgácslap (falcolt és falc nélküli)
 - falc nélküli ajtószárny
 - 100' ajtószárny
 - toló és passzív ajtószárny

- 100' és megerősített ajtószárnyak mérettől függetlenül - a készlet 3 zsanért tartalmaz.
Door leaves 100' and reinforced door leaves regardless of the size - the set includes 3 hinges.
- Minimális rendelési mennyiség RAL színekben - 3 komplett (ajtószárny + ajtókeret).
Minimum order quantity in the case of RAL colour finish - 3 sets (door leaf + door frame).

UV Pure lakk



FEHÉR 9003
WHITE 9003



RAL SZÍNEK BEN
ELÉRHETŐ²
AVAILABLE IN RAL
PALETTE²

HU
EN

DOOR SPECIFICATION

- peripheral frame made of MDF board, stabilizing "honeycomb" core
- Rebated door leaf:**
 - two silver screw-in pintle hinges¹
 - lock: mortice key lock / bathroom lock / cylinder lock / passage lock
- Non-rebated door leaf:**
 - two openings for 3D hidden hinges
 - magnetic lock: mortice key lock / bathroom lock / cylinder lock / passage lock

DEDICATED DOOR FRAMES

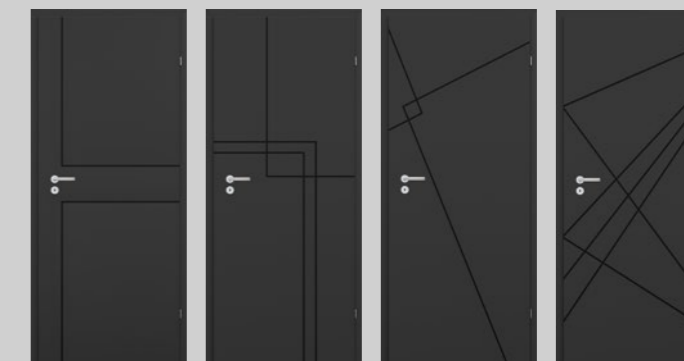
- Hard edge K:**
 - standard fixed and adjustable door frame, UV lacquered
- Hard edge B:**
 - non-rebated adjustable door frame, UV lacquered

EXTRA-COST OPTIONS

- Ventilation:**
 - ventilation undercut
 - ventilation undercut 15 mm (recuperation)
 - ventilation sleeves (white)
- Construction:**
 - third hinge
 - perforated chipboard (rebated and non-rebated)
 - non-rebated door leaf
 - door leaf 100'
 - sliding and passive door leaf

LINEA PREMIUM LOFT

FALCOS VAGY FALC NÉLKÜLI FESZTETT AJTÓK
LACQUERED PANEL DOORS REBATED OR NON REBATED




modell / model 1 modell / model 2 modell / model 3 modell / model 4



modell / model 5 modell / model 10 (sima / smooth) modell / model 11

MODELLEK MODELS

RÉSZLETEK DETAILS



marás profil

groove profile

AJTÓ SPECIFIKÁCIÓ

• MDF-lapból készült külső keret, stabilizáló méhsejt szerkezetű kartonpapír belsőjével

Falcolt ajtószárny:

- két ezüst, becsavarós csapos pánt ¹
- zár: kulcsos zár / fürdőszobai ajtózár / hengerzárbetétes zár / kulcsnyílás nélküli zár ²

Falc nélküli ajtószárny: ³

- két nyílás 3D rejtett zsanérokhoz
- mágneses zár: kulcsos zár / fürdőszobai ajtózár / hengerzárbetétes zár / kulcsnyílás nélküli zár

AJÁNLOTT AJTÓTOKOK

Hard edge K:

- szabványos blokk és állítható ajtótok, PU festéssel

Hard edge B:

- falc nélküli, állítható ajtótok, PU festéssel

FELÁR ELLENÉBEN RENDELHETŐ OPCIÓK

Szellőzés:

- alsó szellőzérés
- alsó szellőzérés 15 mm (rekuperáció)
- szellőzőkarikák (grafit)

Konstrukció:

- harmadik zsanér
- furatolt forgácslap (falcolt és falc nélküli)
- falc nélküli ajtószárny
- 100' ajtószárny
- toló és passzív ajtószárny

Kivitel:

- ajtótok: feláras PU festés, RAL táblázat szerint, III. csoport (93 oldalon)

¹ | 100' és megerősített ajtószárnyak mérettől függetlenül - a készlet 3 zsanért tartalmaz.
Door leaves 100' and reinforced door leaves regardless of the size - the set includes 3 hinges.

² | Az UNI Fekete dekorhoz, fekete zárok.
For the Uni Black decor, black locks.

³ | Az UNI Fekete dekorhoz, fekete zsanér és zár. Fekete zsanérok csak UNI Fekete színű ajtótokkal egy szettben.
For the Uni Black decor, black hinges and locks. Black hinges only in a set with a door frame in Uni Black.

PU lacquer



9005 FEKETE MATT
9005 BLACK MATT

HU

EN

DOOR SPECIFICATION

• peripheral frame made of MDF board, stabilizing "honeycomb" core

Rebated door leaf:

- two silver screw-in pintle hinges ¹
- lock: mortice key lock / bathroom lock / cylinder lock / passage lock ²

Non-rebated door leaf: ³

- two openings for 3D hidden hinges
- magnetic lock: mortice key lock / bathroom lock / cylinder lock / passage lock

DEDICATED DOOR FRAMES

Hard edge K:

- standard fixed and adjustable door frame, PU lacquered

Hard edge B:

- non-rebated adjustable door frame, PU lacquered

EXTRA-COST OPTIONS

Ventilation:

- ventilation undercut
- ventilation undercut 15 mm (recuperation)
- ventilation sleeves (graphite)

Construction:

- third hinge
- perforated chipboard (rebated and non-rebated)
- non-rebated door leaf
- door leaf 100'
- sliding and passive door leaf

Finish:

- door frames: extra-cost of PU lacquer, acc. to RAL table, group III (page 93)


SALVANO

FALCOS VAGY FALC NÉLKÜLI FESZTETT AJTÓK
LACQUERED PANEL DOORS REBATED OR NON REBATED




MODELLEK MODELS

RÉSZLETEK DETAILS




tejfehér edzett biztonsági üveg

milky-white toughened safety glass



grafit sima üveg

graphite satin glass



alsó szellőzérés minden modellnél

ventilation undercut for all models

AJTÓ SPECIFIKÁCIÓ

- puhafából készült külső keret, furatolt forgácslap betét
- tejfehér edzett biztonsági üveg

Falcolt ajtószárny:

- három ezüst becsavarós csapos pánt
- zár: kulcsos zár / fürdőszobai ajtózár / hengerzárbetétes zár / kulcsnyílás nélküli zár

Falc nélküli ajtószárny:

- két nyílás 3D rejtett zsanérokhoz
- mágneses zár: kulcsos zár / fürdőszobai ajtózár / hengerzárbetétes zár / kulcsnyílás nélküli zár

AJÁNLOTT AJTÓTOKOK

Hard edge K:

- szabványos blokk és állítható ajtótok, UV festett

Hard edge B:

- falc nélküli, állítható ajtótok, UV festéssel

FELÁR ELLENÉBEN RENDELHETŐ OPCIÓK

Szellőzés:

- alsó szellőzérés

Konstrukció:

- falc nélküli ajtószárny
- 100' ajtószárny

Üvegezés:

- iztonsági üveg, grafit sima

¹ A minimum rendelés RAL színek esetén 3 szet (ajtólap + tok).

Minimum order quantity in the case of RAL colour finish – 3 sets (door leaf + door frame).

PU lakk



FEHÉR 9003
WHITE 9003



RAL SZÍNEK BEN
ELÉRHETŐ ¹
AVAILABLE IN RAL
PALETTE ¹

HU

EN

DOOR SPECIFICATION

- peripheral frame made of softwood, perforated chipboard core
- milky-white toughened safety glass

Rebated door leaf:

- three silver screw-in pintle hinges
- lock: mortice key lock / bathroom lock / cylinder lock / passage lock

Non-rebated door leaf:

- two openings for 3D hidden hinges
- magnetic lock: mortice key lock / bathroom lock / cylinder lock / passage lock

DEDICATED DOOR FRAMES

Hard edge K:

- standard fixed and adjustable door frame, UV lacquered

Hard edge B:

- non-rebated adjustable door frame, UV lacquered

EXTRA-COST OPTIONS

Ventilation:

- ventilation undercut

Construction:

- non-rebated door leaf
- door leaf 100'

Glazing:

- graphite satin glass

MODUL AJTÓK

ENEER FRAMED DOORS

Hagyomány a legjobb kivitelben. Nagyszerű ajánlat azoknak, akik a szezonális divat követése helyett az időtlen eleganciát választják. A keretes szerkezet stabilitást és fokozott sérülésállóságot biztosít a szárnyaknak. A tömör keret belsejében különféle betétek találhatók, beleértve a süllyesztett paneleket, üvegezéseket, HDF paneleket és tükröket. Az elérhető modellek sokfélesége nem csak a szemnek nyújt igazi élvezetet, hanem választási kényelmet is biztosít a jövőbeli felhasználók számára. Ez egy olyan ajtóválaszték, amely a legjobban megfelel az egyéni preferenciáknak, és pontosan a vásárlók igényeihez igazodik.

Classics at its best. A great proposition for those who choose timeless elegance instead of succumbing to seasonal fashions. The framed construction provides the leaves with stability and increased resistance to damage. Inside the strong frame there are various types of fillings, including coffers, glazing, HDF panels and even mirrors. The variety of available models not only provides a real feast for the eye, but also a comfort of choosing for future users. Choosing the door that best suits individual preferences and is precisely tailored to the needs of the buyers.

SZERETNE MELEGSÉGET A BELSŐ TÉRBEN?

A fa nagyszerű lesz erre. Nemcsak a padlón, hanem az ajtószárnyakon is. A fához hasonló felület háromdimenziós szerkezete fokozza az otthonosság érzését.

DO YOU WANT TO WARM UP THE DECOR?

Wood will be great for this. Not only on the floor, but also on the door leaves. Wood-like veneers with a three-dimensional structure will enhance the feeling of coziness.

TERMÉSZETKÖZELEBBI BELSŐ TÉR.


Az élő növények, a fonott kosarak és az természetes dekorációk csodálatos hangulatot teremtenek. Mindez kiegészül faszervezetű keretajtókkal, melyeket könnyedén illeszthet lakása színvilágához.

INTERIOR CLOSE TO NATURE.

Live plants, woven baskets and ecological decorations create a wonderful atmosphere. It will be complemented by wood structure framed door, which you can easily adapt to the colour scheme of your apartment.


MODUL AJTÓK

ENEER FRAMED DOORS



MODELLEK MODELS

RÉSZLETEK DETAILS



szatén üveg
satin glass



AJTÓ SPECIFIKÁCIÓ

- keretelemek MDF lapból
- szatén üveg vagy HDF panel az ajtószárny színében, 4 mm vastagságban
- három ezüst becsavarós csapos pant
- zár: kulcsos zár / fürdőszobai ajtózár / hengerezárbetétes zár / kulcsnyílás nélküli zár

AJÁNLOTT AJTÓTOKOK

- **Hard edge K:**
- blokk és állítható ajtótok a falcolt ajtóhoz

FELÁR ELLENÉBEN RENDELHETŐ OPCIÓK

- **Szellőzés:**
- alsó szellőzítés
- alsó szellőzítés 15 mm (rekuperáció)
- **Konstrukció:**
- 100' ajtószárny
- toló és passzív ajtószárny

HU
EN

DOOR SPECIFICATION

- frame elements made of MDF board
- satin glass or HDF panel in the door leaf colour, thickness 4 mm
- three silver screw-in hinges
- lock: mortice key lock / bathroom lock / cylinder lock / passage lock


DEDICATED DOOR FRAMES

- **Hard edge K:**
- fixed and adjustable door frames for rebated doors


EXTRA-COST OPTIONS

- **Ventilation:**
- ventilation undercut
- ventilation undercut 15 mm (recuperation)
- **Construction:**
- door leaf 100'
- sliding and passive door leaf

3D LOOK



IRIDIUM



CPL

MAGNETIC

FALCOLT MODUL AJTÓ
VENEER FRAMED DOORS REBATED




modell / model 1 modell / model 2 modell / model 3 modell / model 4



modell / model 5 modell / model 6 modell / model 7 modell / model 8

MODELLEK MODELS

RÉSZLETEK DETAILS



szatén üveg

satin glass

AJTÓ SPECIFIKÁCIÓ

- keretelemek MDF lapból
- szatén üveg vagy HDF panel az ajtószárny színében, 4 mm vastagságban
- három ezüst becsavarós csapos pant
- zár: kulcsos zár / fürdőszobai ajtózárr / hengerezárbetétes zár / kulcsnyílás nélküli zár

AJÁNLOTT AJTÓTOKOK

- **Hard edge K:**
- blokk és állítható ajtótok a falcolt ajtóhoz

FELÁR ELLENÉBEN RENDELHETŐ OPCÍÓK

- **Szellőzés:**
- alsó szellőzérés
- alsó szellőzérés 15 mm (rekuperáció)
- **Konstrukció:**
- 100' ajtószárny
- toló és passzív ajtószárny

HU
EN

DOOR SPECIFICATION

- frame elements made of MDF board
- satin glass or HDF panel in the door leaf colour, thickness 4 mm
- three silver screw-in hinges
- lock: mortice key lock / bathroom lock / cylinder lock / passage lock

DEDICATED DOOR FRAMES

- **Hard edge K:**
- fixed and adjustable door frames for rebated doors

EXTRA-COST OPTIONS

- **Ventilation:**
- ventilation undercut
- ventilation undercut 15 mm (recuperation)
- **Construction:**
- door leaf 100'
- sliding and passive door leaf

3D LOOK



MÉZ CATANIA GESSATO TÖLGY CLEVELAND TÖLGY RIVIERA TÖLGY TOCANTIS TÖLGY FEHÉR KÓRIS
HONEY CATANIA GESSATO OAK CLEVELAND OAK RIVIERA OAK TOCANTIS OAK WHITE ASH

3D LOOK



KOLUMBIA DIÓ OLAJOS TÖLGY SZÜRKE TÖLGY GRANDSON TÖLGY MARONE TÖLGY GRAFIT KÓRIS
VILÁGOS OILED OAK GRAY OAK GRANDSON OAK MARONE OAK GRAPHITE ASH

IRIDIUM



UNI WHITE UNI BLACK SZÜRKE MATT NORVÉG KÓRIS
UNI WHITE UNI BLACK GRAY MATT NORWEGIAN ASH

IRIDIUM





UNI WHITE UNI BLACK SZÜRKE MATT NORVÉG KÓRIS
UNI WHITE UNI BLACK GRAY MATT NORWEGIAN ASH

CPL




UNI WHITE UNI BLACK SZÜRKE MATT NORVÉG KÓRIS
UNI WHITE UNI BLACK GRAY MATT NORWEGIAN ASH




MODELLEK MODELS

RÉSZLETEK DETAILS



szatén üveg

satin glass



fekete szatén üveg

black satin glass

AJTÓ SPECIFIKÁCIÓ

- keretelemek MDF lapból
- szatén üveg vagy HDF panel az ajtószárny színében, 4 mm vastagságban
- három ezüst becsavarós csapos pant
- zár: kulcsos zár / fürdőszobai ajtózárr / hengerezárbetétes zár / kulcsnyílás nélküli zár

AJÁNLOTT AJTÓTOKOK

- **Hard edge K:**
- blokk és állítható ajtótok a falcolt ajtóhoz

FELÁR ELLENÉBEN RENDELHETŐ OPCIÓK

- **Szellőzés:**
- alsó szellőzérés
- alsó szellőzérés 15 mm (rekuperáció)
- **Konstrukció:**
- 100' ajtószárny
- toló és passzív ajtószárny
- **Üvegezés:**
- fekete szatén üveg

HU
EN

DOOR SPECIFICATION

- frame elements made of MDF board
- satin glass or HDF panel in the door leaf colour, thickness 4 mm
- three silver screw-in hinges
- lock: mortice key lock / bathroom lock / cylinder lock / passage lock

DEDICATED DOOR FRAMES

- **Hard edge K:**
- fixed and adjustable door frames for rebated doors

EXTRA-COST OPTIONS

- **Ventilation:**
- ventilation undercut
- ventilation undercut 15 mm (recuperation)
- **Construction:**
- door leaf 100'
- sliding and passive door leaf
- **Glazing:**
- black satin glass


3D LOOK



3D LOOK




IRIDIUM



CPL

HAVANA




modell / model 1 modell / model 2 modell / model 3 modell / model 4



modell / model 5 modell / model 6 modell / model 7

MODELLEK MODELS

RÉSZLETEK DETAILS



szatén üveg

satin glass

AJTÓ SPECIFIKÁCIÓ

- keretelemek MDF lapból
- szatén üveg vagy HDF panel az ajtószárny színében, 4 mm vastagságban
- három ezüst becsavarós csapos pant
- zár: kulcsos zár / fürdőszobai ajtózár / hengerezárbetétes zár / kulcsnyílás nélküli zár

AJÁNLOTT AJTÓTOKOK

- **Hard edge K:**
- blokk és állítható ajtótok a falcolt ajtóhoz

FELÁR ELLENÉBEN RENDELHETŐ OPCIÓK

- **Szellőzés:**
- alsó szellőzérés
- alsó szellőzérés 15 mm (rekuperáció)
- **Konstrukció:**
- 100' ajtószárny
- toló és passzív ajtószárny

HU
EN

DOOR SPECIFICATION

- frame elements made of MDF board
- satin glass or HDF panel in the door leaf colour, thickness 4 mm
- three silver screw-in hinges
- lock: mortice key lock / bathroom lock / cylinder lock / passage lock


DEDICATED DOOR FRAMES

- **Hard edge K:**
- fixed and adjustable door frames for rebated doors

EXTRA-COST OPTIONS

- **Ventilation:**
- ventilation undercut
- ventilation undercut 15 mm (recuperation)
- **Construction:**
- door leaf 100'
- sliding and passive door leaf

3D LOOK



RIVIERA TÖLGY
RIVIERA OAK



FEHÉR KÓRIS
WHITE ASH



KOLUMBIA DIÓ
VILÁGOS
COLOMBIA LIGHT
WALNUT




OLAJOS TÖLGY
OILED OAK



SZÜRKE TÖLGY
GRAY OAK


3D LOOK



SONOMA TÖLGY
SONOMA OAK



GRAFIT KÓRIS
GRAPHITE ASH



UNI WHITE
UNI WHITE



NORVÉG KÓRIS
NORWEGIAN ASH

CPL


LUKKA

FALCOLT MODUL AJTÓ
VENEER FRAMED DOORS REBATED



MODELLEK MODELS

RÉSZLETEK DETAILS



szatén üveg

satin glass

AJTÓ SPECIFIKÁCIÓ

- keretelemek MDF lapból
- szatén üveg vagy HDF panel az ajtószárny színében, 4 mm vastagságban
- három ezüst becsavarós csapos pant
- zár: kulcsos zár / fürdőszobai ajtózár / hengerezhető zár / kulcsnyílás nélküli zár

AJÁNLOTT AJTÓTOKOK

- **Hard edge K:**
- blokk és állítható ajtótok a falcolt ajtóhoz

FELÁR ELLENÉBEN RENDELHETŐ OPCIÓK

- **Szellőzés:**
- alsó szellőzítés
- alsó szellőzítés 15 mm (rekuperáció)
- **Konstrukció:**
- 100' ajtószárny
- toló és passzív ajtószárny

HU
EN

DOOR SPECIFICATION

- frame elements made of MDF board
- satin glass or HDF panel in the door leaf colour, thickness 4 mm
- **Rebated door leaf:**
- three silver screw-in hinges
- lock: mortice key lock / bathroom lock / cylinder lock / passage lock

DEDICATED DOOR FRAMES

- **Hard edge K:**
- fixed and adjustable door frames for rebated doors

EXTRA-COST OPTIONS

- **Ventilation:**
- ventilation undercut
- ventilation undercut 15 mm (recuperation)
- **Construction:**
- door leaf 100'
- sliding and passive door leaf

3D LOOK



RIVIERA TÖLGY
RIVIERA OAK

FEHÉR KÓRIS
WHITE ASH

KOLUMBIA DIÓ
VILÁGOS
COLOMBIA LIGHT
WALNUT

OLAJOS TÖLGY
OILED OAK

IRIDIUM



GRAFIT KÓRIS
GRAPHITE ASH

UNI WHITE
UNI WHITE

MARONE TÖLGY
MARONE OAK

NORVÉG KÓRIS
NORWEGIAN ASH

CPL

TOSCA



modell / model 1

modell / model 2

modell / model 3

modell / model 4



modell / model 5


modell / model 6

modell / model 7

modell / model 8

MODELLEK MODELS

RÉSZLETEK DETAILS



szatén üveg

satin glass

AJTÓ SPECIFIKÁCIÓ

- keretelemek MDF lapból
- szatén üveg vagy HDF panel az ajtószárny színében, 4 mm vastagságban
- három ezüst becsavarós csapos pant
- zár: kulcsos zár / fürdőszobai ajtózár / hengerezárbetétes zár / kulcsnyílás nélküli zár

AJÁNLOTT AJTÓTOKOK

- **Hard edge K:**
- blokk és állítható ajtótok a falcolt ajtóhoz

FELÁR ELLENÉBEN RENDELHETŐ OPCIÓK

- **Szellőzés:**
- alsó szellőzérés
- alsó szellőzérés 15 mm (rekuperáció)
- **Konstrukció:**
- 100' ajtószárny
- toló és passzív ajtószárny

HU
EN

DOOR SPECIFICATION

- frame elements made of MDF board
- satin glass or HDF panel in the door leaf colour, thickness 4 mm
- **Rebated door leaf:**
- three silver screw-in hinges
- lock: mortice key lock / bathroom lock / cylinder lock / passage lock


DEDICATED DOOR FRAMES

- **Hard edge K:**
- fixed and adjustable door frames for rebated doors

EXTRA-COST OPTIONS

- **Ventilation:**
- ventilation undercut
- ventilation undercut 15 mm (recuperation)
- **Construction:**
- door leaf 100'
- sliding and passive door leaf

3D LOOK



RIVIERA TÖLGY
RIVIERA OAK

FEHÉR KÓRIS
WHITE ASH

KOLUMBIA DIÓ
VILÁGOS
COLOMBIA LIGHT
WALNUT

OLAJOS TÖLGY
OILED OAK

SZÜRKE TÖLGY
GRAY OAK

SONOMA TÖLGY
SONOMA OAK

IRIDIUM



GRAFIT KÓRIS
GRAPHITE ASH

UNI WHITE
UNI WHITE

MARONE TÖLGY
MARONE OAK

NORVÉG KÓRIS
NORWEGIAN ASH

CPL



LAMINÁLT AJTÓK VENEER PANEL DOORS

Univerzális, ezért sokoldalú felhasználást garantál. Tökéletesek minden helyiségbe - a konyhától a nappalin át a fürdőszobáig. Ennek köszönhetően lehetséges az egész lakás vagy ház koherens kialakítása. Az ajtószárnyat borító laminátum tartós és karcálló. Előnyük a különféle minták sokfélesége is, amelyek illeszkednek az aktuális trendekhez, és tökéletesen utánozzák a fa textúráját. Nemcsak a klasszikus bézs és barna, hanem a fehér, szürke vagy antracit árnyalatai is megtalálhatók. A gazdag dekorpaletta lehetővé teszi, hogy könnyen alkalmazkodjon bármilyen stílusú elrendezéshez.

Universal and thus guaranteeing versatile use. They are perfect for every room - from the kitchen and living room to the bathroom. Thanks to them it is possible to create a coherent design of the entire apartment or house. The veneers covering the door leaves are durable and scratch resistant. Their advantage is also the variety of designs that fit into current trends and beautifully imitate the wood texture. You can find there not only classic beige and brown, but also shades of white, gray or anthracite. This rich palette of decors allows you to easily adapt them to any style of arrangement.

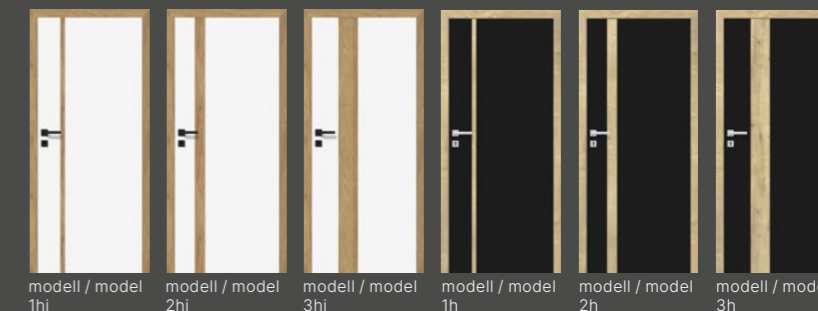

SKANDINAV ÍZ EGY CSEP BOHO-val, egy érdekes kombináció azok számára, akik a skandináv stílus egyszerűségének megtörésére keresnek valamilyen lehetőséget. Érdekes kiegészíteni az elrendezést fehér laminátummal borított ajtókkal, amelyek utánozzák a fa textúráját.

A SCANDINAVIAN INTERIOR WITH A TOUCH OF BOHO. An interesting combination for those, who are looking for a way to break the simplicity of Scandinavian style. It is worth complementing the arrangement by using a door with white veneer, imitating wood texture.

A KLASSZIKUS DEKORÁCIÓ NEM KELL, HOGY UNALMAS LEGYEN. Időtlen és egyedi ajtókat keres? Válassza a laminált felületű ajtószárnyakat. Sokféle szín közül választhat. Itt biztosan megtalálja azt, amely tökéletes kompozíciót hoz létre a dekoráció egyéb elemeivel.


CLASSIC DECOR DOESN'T HAVE TO BE BORING. Are you looking for timeless yet distinctive doors? Choose the door leaves with veneered surface. You can choose from many different colours. You will surely find the one that will create a coherent composition together with other elements of the decor.

LAMINÁLT AJTÓK
VENEER PANEL DOORS




MODELLEK MODELS

RÉSZLETEK DETAILS



laminált betét
h - Hamilton Tölgy

veneered insert
h - Hamilton Oak



laminált betét
h - Hikora Tölgy

veneered insert
h - Hikora Oak



laminált betét
b - UNI Fehér

veneered insert
b - UNI White



laminált betét
c - UNI Fekete

veneered insert
c - UNI Black

AJTÓ SPECIFIKÁCIÓ

- a külső keret puhafából készült
- kialakítás: MDF betét 31 mm vastagsággal, három szélességben: 40 mm, 80 mm, 154 mm falcos ajtószárny

Falcos ajtólap:

- három ezüst becsavarós csapos pánt
- zár: kulcsos zár / fürdőszobazár / betétes zár / kulcsszerkezet nélküli zár¹

Falc nélküli ajtószárny:²

- két nyílás a 3D rejtett zsanérokhoz
- mágneses zár: kulcsos zár / fürdőszobazár / betétes zár / kulcsnyílás nélküli zár
- ABS szegély alapfelszereltségként **TARTÓS SZEGÉLYEZÉS**

AJÁNLOTT AJTÓTOKOK

Hard edge K:

- állítható ajtótokok
- blokk ajtótok (kivéve Hamilton Tölgy, Hikora Tölgy dekor)

Hard edge B:

- falc nélküli állítható ajtótok

FELÁR ELLENÉBEN RENDELHETŐ OPCÍÓK

Szellőzés:

- alsó szellőzőrés
- alsó szellőzőrés 15 mm (rekuperáció)

Konstrukció:

- 100' ajtószárny
- falc nélküli ajtószárny
- toló és passzív ajtószárny

¹ Az UNI Fekete dekorhoz, fekete záruk.
For the Uni Black decor, black locks.

² Az UNI Fekete dekorhoz, fekete zsanérok és zár. Fekete zsanérok csak UNI Fekete színű ajtótokkal egy szettben.
For the Uni Black decor, black hinges and locks. Black hinges only in a set with a door frame in Uni Black.

³ Hamilton Tölgy, Hikora Tölgy dekor csak állítható ajtótokkal kapható.
Hamilton Oak and Hikora Oak decors available only with an adjustable door frame.

IRIDIUM



UNI FEHÉR
UNI WHITE



UNI FEKETE
UNI BLACK



HAMILTON TÖLGY³
HAMILTON OAK³



HIKORA TÖLGY³
HIKORA OAK³

CPL

RÉSZLETEK

b – Uni Fehér betét
c – Uni Fekete betét
h – Hamilton Tölgy betét
hi – Hikora Tölgy betét

DETAILS

b – Uni White insert
c – Uni Black insert
h – Hamilton Oak insert
hi – Hikora Oak insert

DOOR SPECIFICATION

- peripheral frame made of softwood
- application: MDF insert with a thickness of 31 mm in three widths: 40 mm, 80 mm, 154 mm

Rebated door leaf:

- three silver screw-in pintle hinges
- lock: mortice key lock / bathroom lock / cylinder lock / passage lock¹

Non-rebated door leaf:²

- two openings for 3D hidden hinges
- magnetic lock: mortice key lock / bathroom lock / cylinder lock / passage lock
- ABS edging as standard **DURABLE EDGING**

DEDICATED DOOR FRAMES

Hard edge K:

- adjustable door frames
- fixed door frames (except Hamilton Oak and Hikora Oak decors)

Hard edge B:

- non-rebated adjustable door frame


EXTRA-COST OPTIONS

Ventilation:

- ventilation undercut
- ventilation undercut 15 mm (recuperation)

Construction:


- door leaf 100'
- non-rebated door leaf
- sliding and passive door leaf



modell / model 1

modell / model 2

modell / model 3




modell / model 4

modell / model 5

modell / model 6

MODELLEK MODELS

RÉSZLETEK DETAILS



arany alumínium profil,
8 mm

gold aluminum profile,
8 mm

AJTÓ SPECIFIKÁCIÓ

- MDF-ből készült erősített külső keret
- alkalmazás: arany alumínium profil, szélesség: 8 mm, ajtószárny felületéhez igazodva

Falcolt ajtószárny:

- három ezüst becsavarós csapos pánt
- zár: kulcsos zár / fürdőszobazár / betétes zár / kulcsnyílás nélküli zár¹

Falc nélküli ajtószárny:²

- két nyílás a 3D rejtett zsanérokhoz
- mágneses zár: kulcsos zár / fürdőszobazár / betétes zár / kulcsnyílás nélküli zár
- ABS szegély alapfelszereltségként **TARTÓS SZEGÉLYEZÉS**

AJÁNLOTT AJTÓTOKÓK

- **Hard edge K:**
- blokk és állítható ajtótok
- **Hard edge B:**
- falc nélküli állítható ajtótok

FELÁR ELLENÉBEN RENDELHETŐ OPCIÓK

- **Szellőztetés:**
- alsó szellőzítés
- alsó szellőzítés 15 mm (rekuperáció)

Konstrukció:

- 100' ajtószárny
- falc nélküli ajtószárny
- toló és passzív ajtószárny

¹ Az UNI Fekete dekorhoz, fekete zárok.
For the Uni Black decor, black locks.

² Az UNI Fekete dekorhoz, fekete zsanér és zár. Fekete zsanérok csak UNI Fekete színű ajtótokkal egy szettben.
For the Uni Black decor, black hinges and locks. Black hinges only in a set with a door frame in Uni Black.

IRIDIUM



UNI FEKETE
UNI BLACK

DOOR SPECIFICATION

- reinforced peripheral frame made of MDF
- application: gold aluminum profile, width: 8 mm, aligned with a door leaf surface

Rebated door leaf:

- three silver screw-in pintle hinges
- lock: mortice key lock / bathroom lock / cylinder lock / passage lock¹

Non-rebated door leaf:²

- two openings for 3D hidden hinges
- magnetic lock: mortice key lock / bathroom lock / cylinder lock / passage lock
- ABS edging as standard **DURABLE EDGING**

DEDICATED DOOR FRAMES

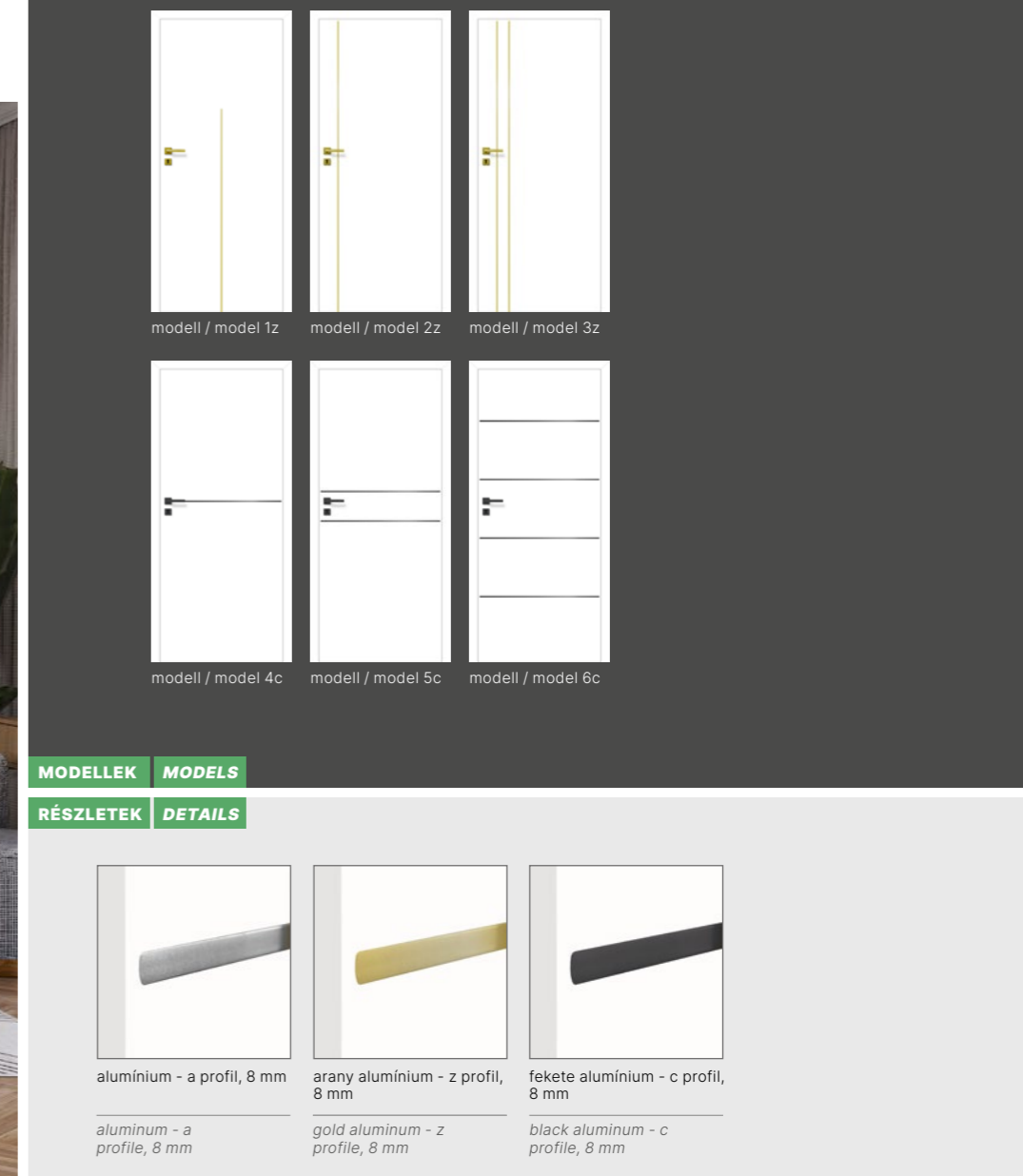

- **Hard edge K:**
- fixed and adjustable door frames
- **Hard edge B:**
- non-rebated adjustable door frame

EXTRA-COST OPTIONS

- **Ventilation:**
- ventilation undercut
- ventilation undercut 15 mm (recuperation)

Construction:

- door leaf 100'
- non-rebated door leaf
- sliding and passive door leaf



MODELLEK MODELS

RÉSZLETEK DETAILS



aluminium - a profil, 8 mm

aluminum - a profile, 8 mm



arany aluminium - z profil, 8 mm

gold aluminum - z profile, 8 mm



fekete aluminium - c profil, 8 mm

black aluminum - c profile, 8 mm

AJTÓ SPECIFIKÁCIÓ

- MDF-ből készült erősített külső keret
- alkalmazás: arany vagy fekete alumínium profil, szélesség: 8 mm, az ajtószárny felületéhez igazítva

Falcolt ajtószárny:

- három ezüst becsavarós csapos pánt
- zár: kulcsos zár / fürdőszobazár / betétes zár / kulcsnyílás nélküli zár

Falc nélküli ajtószárny:

- két nyílás a 3D rejtett zsanérokhoz
- mágneses zár: kulcsos zár / fürdőszobazár / betétes zár / kulcsnyílás nélküli zár
- ABS szegély alapfelszereltségként **TARTÓS SZEGÉLYEZÉS**

AJÁNLOTT AJTÓTOKOK

- **Hard edge K:** blokk és állítható ajtótokok
- **Hard edge B:** falc nélküli állítható ajtótokok

FELÁR ELLENÉBEN RENDELHETŐ OPCÍÓK

- **Szellőzés:** alsó szellőzérés, alsó szellőzérés 15 mm (rekuperáció)

Konstrukció:

- 100' ajtószárny
- falc nélküli ajtószárny
- toló és passzív ajtószárny

IRIDIUM CPL



UNI FEHÉR
UNI WHITE

KASMÍR
CASHMERE

EXPLANATION OF MODEL DESCRIPTIONS

- a – alumínium profil
- z – arany alumínium profil
- c – fekete alumínium profil

EXPLANATION OF MODEL DESCRIPTIONS

- a – aluminum profile
- z – gold aluminum profile
- c – black aluminum profile

DOOR SPECIFICATION

- reinforced peripheral frame made of MDF
- application: gold or black aluminum profile, width: 8 mm, aligned with a door leaf surface

Rebated door leaf:

- three silver screw-in pintle hinges
- lock: mortice key lock / bathroom lock / cylinder lock / passage lock

Non-rebated door leaf:

- two openings for 3D hidden hinges
- magnetic lock: mortice key lock / bathroom lock / cylinder lock / passage lock
- ABS edging as standard **DURABLE EDGING**

DEDICATED DOOR FRAMES


- **Hard edge K:** fixed and adjustable door frames
- **Hard edge B:** non-rebated adjustable door frame

EXTRA-COST OPTIONS

- **Ventilation:** ventilation undercut, ventilation undercut 15 mm (recuperation)

Construction:

- door leaf 100'
- non-rebated door leaf
- sliding and passive door leaf



MODELLEK MODELS
RÉSZLETEK DETAILS



fekete alumínium profil,
8 mm
black aluminum profile,
8 mm

AJTÓ SPECIFIKÁCIÓ

- MDF-ből készült erősített külső keret
- alkalmazás: fekete alumínium profil, szélesség: 8 mm, az ajtószárny felületéhez igazítva
- 1-3 modell elérhető függőleges szemcsés dekorról.
- 4-6 modell elérhető vízszintes szemcsés dekorról

Falcolt ajtószárny:

- három ezüst becsavarós csapos pánt
- zár: kulcsos zár / fürdőszobazár / betétes zár / kulcsnyílás nélküli zár

AJTÓ SPECIFIKÁCIÓ

- **Falc nélküli ajtószárny:**
- két nyílás a 3D rejtett zsanérokhoz
- mágneses zár: kulcsos zár / fürdőszobazár / betétes zár / kulcsnyílás nélküli zár

AJÁNLOTT AJTÓTOKOK

- **Hard edge K:**
- falcolt állítható ajtótok
- **Hard edge B:**
- falc nélküli állítható ajtótok

FELÁR ELLENÉBEN RENDELHETŐ OPCIÓK

- **Szellőzés:**
- alsó szellőzítés
- alsó szellőzítés 15 mm (rekuperáció)

Konstrukció:

- 100' ajtószárny
- falc nélküli ajtószárny
- toló és passzív ajtószárny

HU
EN

DOOR SPECIFICATION

- reinforced peripheral frame made of MDF
- application: black aluminum profile, width: 8 mm, aligned with a door leaf surface
- models 1-3 available in decor with vertical graining
- models 4-6 available in decor with horizontal graining

Rebated door leaf:

- three silver screw-in pintle hinges
- lock: mortice key lock / bathroom lock / cylinder lock / passage lock

DOOR SPECIFICATION

- **Non-rebated door leaf:**
- two openings for 3D hidden hinges
- magnetic lock: mortice key lock / bathroom lock / cylinder lock / passage lock

DEDICATED DOOR FRAMES

- **Hard edge K:**
- rebated adjustable door frame
- **Hard edge B:**
- non-rebated adjustable door frame

EXTRA-COST OPTIONS

- **Ventilation:**
- ventilation undercut
- ventilation undercut 15 mm (recuperation)

Construction:


- door leaf 100'
- non-rebated door leaf
- sliding and passive door leaf

CPL




HAMILTON TÖLGY
FÜGGŐLEGES
HAMILTON OAK
VERTICAL

HAMILTON TÖLGY
VÍZSZINTES
HAMILTON OAK
HORIZONTAL




MODELLEK MODELS


RÉSZLETEK DETAILS



tejfehér edzett üveg
milky-white toughened glass



atlatszo uveg
transparent glass



üvegező keret
glazing frame

AJTÓ SPECIFIKÁCIÓ

- Classen Hard konstrukció
- tejfehér edzett üveg

Falcolt ajtószárny:

- két ezüst becsavarós csapos pánt ¹
- zár: kulcsos zár / fürdőszobazár / betétes zár / kulcsnyílás nélküli zár ²

Falc nélküli ajtószárny: ³

- két nyílás a 3D rejtett zsanérokhoz
- mágneszár: kulcsos zár / fürdőszobazár / betétes zár / kulcsnyílás nélküli zár
- ABS szegély alapfelszereltségként, Hamilton Tölgy, Kasmír, UNI Fehér és UNI Fekete dekorokhoz **TARTÓSÉLZÁRÁS**

AJÁNLOTT AJTÓTOKOK

Hard edge K:

- állítható ajtótokok
- blokk ajtótok (kivéve Hamilton Tölgy dekor)

Hard edge B:

- falc nélküli állítható ajtótok

FELÁR ELLENÉBEN RENDELHETŐ OPCIÓK

Szellőzés:

- alsó szellőzítés
- alsó szellőzítés 15 mm (rekuperáció)

Üvegezés:

- átlátszó üveg

Konstrukció:

- harmadik zsanér
- furatolt forgácslap betét
- falc nélküli ajtószárny (HB)
- 100' ajtószárny
- toló és passzív ajtószárny

¹ 100' ajtószárnyak és megerősített ajtószárnyak, mérettől függetlenül - a készlet 3 zsanért tartalmaz. Door leaves 100' and reinforced door leaves regardless of the size - the set includes 3 hinges.

² Az UNI Fekete dekorhoz, fekete zárok. For the Uni Black decor, black locks.

³ Az UNI Fekete dekorhoz, fekete zsanér és zár, zsanérok csak az UNI Fekete színű ajtótokkal egy készletben. For the Uni Black decor, black hinges and locks. Black hinges only in a set with a door frame in Uni Black.

⁴ Hamilton Tölgy dekor csak az állítható ajtótokkal. Hamilton Oak decor available only with an adjustable door frame.

IRIDIUM



GRANDSON TÖLGY
GRANDSON OAK



UNI FEHÉR
UNI WHITE



UNI FEKETE
UNI BLACK



MARONE TÖLGY
MARONE OAK



SZÜRKE MATT
GRAY MATT

CPL



VILÁGOS AKÁC
ACACIA LIGHT



NORVÉG KŐRIS
NORWEGIAN ASH



GRIGIO TÖLGY
GRIGIO OAK



KENDAL TÖLGY
KENDAL OAK



HAMILTON TÖLGY ⁴
HAMILTON OAK ⁴



KASMÍR ⁴
CASHMERE ⁴

HU
EN

DOOR SPECIFICATION

- Classen Hard construction
- milky-white toughened glass

Rebated door leaf:

- two silver screw-in pintle hinges ¹
- lock: mortice key lock / bathroom lock / cylinder lock / passage lock ²

Non-rebated door leaf: ³

- two openings for 3D hidden hinges
- magnetic lock: mortice key lock / bathroom lock / cylinder lock / passage lock
- ABS edging as standard, for Hamilton Oak, Cashmere, UNI White and UNI Black decors **DURABLE EDGING**

DEDICATED DOOR FRAMES

Hard edge K:

- adjustable door frames
- fixed door frames (except Hamilton Oak decor)

Hard edge B:

- non-rebated adjustable door frame

EXTRA-COST OPTIONS

Ventilation:

- ventilation undercut
- ventilation undercut 15 mm (recuperation)

Glazing:

- transparent glass

Construction:

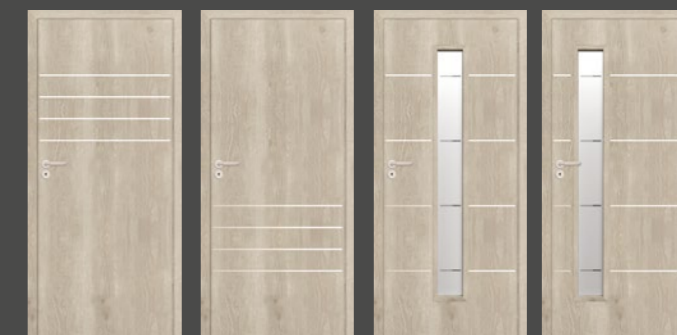
- third hinge
- perforated chipboard
- non-rebated door leaf (HB)
- door leaf 100'
- sliding and passive door leaf

DISCOVERY

FALCOS VAGY FALC NÉLKÜLI LAMINÁLT AJTÓK
VENER PANEL DOORS REBATED AND NON-REBATED



modell / model 1 modell / model 2 modell / model 3 modell / model 4



modell / model 5 modell / model 6 modell / model 10 modell / model 11

MODELLEK MODELS

RÉSZLETEK DETAILS




üvegező keret

glazing frame



alumínium profil, 8 mm

aluminum profile 8mm



tejfehér, edzett üveg
átlátszó mintával

milky-white toughened glass
with transparent overprint

AJTÓ SPECIFIKÁCIÓ

- Hard Edge R élprofilos ajtószárny Iridium dekorhoz, külső keret puhafából ¹
- Hard Edge PF élprofilos ajtószárny CPL dekorhoz, külső keret megerősített MDF lapból ¹
- részletek: alumínium profil, szélesség: 8 mm, az ajtószárny felületéhez igazítva
- tejfehér, edzett üveg átlátszó mintával

Falcolt ajtószárny:

- három ezüst becsavarós csapos pánt
- zár: kulcsos zár / fürdőszobazár / betétes zár / kulcsnyílás nélküli zár

Falc nélküli ajtószárny:

- két nyílás a 3D rejtett zsanérokhoz
- mágneses zár: kulcsos zár / fürdőszobazár / betétes zár / kulcsnyílás nélküli zár

AJÁNLOTT AJTÓTOKOK

Hard edge PF/R:

- állítható ajtótokok
- blokk ajtótokok (kivéve Hamilton Tölgy, Hikora Tölgy, Kasmír dekor)

Hard edge B:

- állítható, falc nélküli ajtótok

FELÁR ELLENÉBEN RENDELHETŐ OPCIÓK

Szellőzés:

- alsó szellőzérés
- alsó szellőzérés 15 mm (rekuperáció)
- szellőzőkarikák - szatén krómozott acél


Konstrukció:

- 100' ajtószárny
- falc nélküli ajtószárny
- toló és passzív ajtószárny

- 1 | Furatolt forgácslap betét (4.-11. modell), Classen Hard konstrukció (1.-3. modell).
Perforated chipboard core (models 4-11), Classen Hard construction (models 1-3).

- 2 | Hard Edge PF ajtószerveket a CPL dekorokhoz.
Hard Edge PF door construction for CPL decors.

IRIDIUM



CPL ²



HU

EN

DOOR SPECIFICATION

- Hard Edge R door leaf edge profile for Iridium decors, peripheral frame made of softwood ¹
- Hard Edge PF door leaf edge profile for CPL decors, peripheral frame made of MDF board, reinforced ¹
- detail: aluminum profile, width: 8 mm, aligned with a door leaf surface
- milky-white toughened glass with transparent overprint

Rebated door leaf:

- three silver screw-in pintle hinges
- lock: mortice key lock / bathroom lock / cylinder lock / passage lock

Non-rebated door leaf:

- two openings for 3D hidden hinges
- magnetic lock: mortice key lock / bathroom lock / cylinder lock / passage lock

DEDICATED DOOR FRAMES

Hard edge PF/R:

- adjustable door frames
- fixed door frames (except Hamilton Oak, Hikora Oak, Cashmere decor)

Hard edge B:

- adjustable non-rebated door frame


EXTRA-COST OPTIONS

Ventilation:

- ventilation undercut
- ventilation undercut 15 mm (recuperation)
- ventilation sleeves – satin chrome steel


Construction:

- door leaf 100'
- non-rebated door leaf
- sliding and passive door leaf




MODELLEK MODELS

RÉSZLETEK DETAILS




estriado üveg

estriado glass



grafit sima üveg

graphite satin glass




barna sima üveg

brown satin glass



üvegező keret

glazing frame



alumínium profil,
6 mm

aluminum profile
6 mm

AJTÓ SPECIFIKÁCIÓ

- Hard Edge R ajtószárny profil a 3D Look és az Iridium dekorokhoz, Classen Hard konstrukció / puha fából készült külső keret
- Hard Edge PF ajtószárny profil CPL dekorokhoz, Classen Hard konstrukció / külső keret MDF lapból, megerősített
- részletek: alumínium profil, szélesség: 6 mm
- biztonsági edzett Estriado üveg, barna sima, grafit sima

Falcolt ajtószárny:

- két ezüst becsavarós csapos pánt ¹
- zár: kulcsos zár / fürdőszobazár / betétes zár / kulcsnyílás nélküli zár

Falc nélküli ajtószárny:

- Classen Hard konstrukció / puha fából készült külső keret
- két nyílás a 3D rejtett zsanérokhoz
- mágneses zár: kulcsos zár / fürdőszobazár / betétes zár / kulcsnyílás nélküli zár

AJÁNLOTT AJTÓTOKOK

Hard edge PF/R:

- blokk és állítható ajtótokok a falcolt ajtókhöz

Hard edge B:

- állítható, falc nélküli ajtótok

FELÁR ELLENÉBEN RENDELHETŐ OPCIÓK

Szellőzés:

- alsó szellőzérés
- alsó szellőzérés 15 mm (rekuperáció)
- szellőzőkarikák - PVC

Konstrukció:

- 100' ajtószárny
- harmadik zsanér
- megerősít furatolt forgácsolap betéttel²
- falc nélküli ajtószárny
- toló és passzív ajtószárny


- 1 | 100' és megerősített ajtószárnyak mérettől függetlenül - a készlet 3 zsanért tartalmaz.
Door leaves 100' and reinforced door leaves regardless of the size - the set includes 3 hinges.

- 2 | Nincs Hard megerősítés.
No Hard reinforcement.


- 3 | A falc nélküli modell nem kapható a megjelölt dekorokban.
Non-rebated model is not available in marked decors.

- 4 | Hard Edge PF ajtószárnyat a CPL dekorokhoz.
Hard Edge PF door construction for CPL decors.

3D LOOK ³



SONOMA TÖLGY
SONOMA OAK



RIVIERA TÖLGY
RIVIERA OAK




KOLUMBIA DIÓ
VILÁGOS
COLOMBIA LIGHT
WALNUT



FEHÉR KÓRIS
WHITE ASH



SZÜRKE TÖLGY
GRAY OAK



OLAJOS TÖLGY
OILED OAK

IRIDIUM



GRAFIT KÓRIS
GRAPHITE ASH




MARONE TÖLGY
MARONE OAK



NORVÉG KÓRIS
NORWEGIAN ASH




GRIGIO TÖLGY
GRIGIO OAK



KENDAL TÖLGY
KENDAL OAK

CPL ⁴



OLASZ DIÓ
ITALIAN WALNUT



VILÁGOS AKÁC
LIGHT ACACIA



FEHÉR RAL 9003
WHITE RAL 9003

HU
EN

DOOR SPECIFICATION

- Hard Edge R door leaf edge profile for 3D Look and Iridium decors, Classen Hard construction / peripheral frame made of softwood
- Hard Edge PF door leaf edge profile for CPL decors, Classen Hard construction / peripheral frame made of MDF board, reinforced
- detail: aluminum profile, width: 6 mm
- safety toughened Estriado glass, brown satin, graphite satin

Rebated door leaf:

- two silver screw-in pintle hinges ¹
- lock: mortice key lock / bathroom lock / cylinder lock / passage lock

Non-rebated door leaf:

- Classen Hard construction / peripheral frame made of softwood
- two openings for 3D hidden hinges
- magnetic lock: mortice key lock / bathroom lock / cylinder lock / passage lock

DEDICATED DOOR FRAMES

Hard edge PF/R:

- fixed and adjustable door frames for rebated doors

Hard edge B:

- adjustable non-rebated door frame

EXTRA-COST OPTIONS

Ventilation:

- ventilation undercut
- ventilation undercut 15 mm (recuperation)
- ventilation sleeves - PVC

Construction:

- door leaf 100'
- third hinge
- reinforced with perforated chipboard²
- non-rebated door leaf
- sliding and passive door leaf

NATURA HR

FALCOS VAGY FALC NÉLKÜLI LAMINÁLT AJTÓK
VENER PANEL DOORS REBATED AND NON-REBATED




modell / model 1 modell / model 2 modell / model 3
modell / model 4 1-es modell hajóablakkal
model 1 with porthole

Hajóablakos
ajtószárny nem
kapható tolóajtó
változatban,
bővebben a 90
oldalon.

Door leaf with
porthole is not
available in sliding
version, more on
page 90.

MODELLEK MODELS

RÉSZLETEK DETAILS



tejfehér edzett
biztonsági üveg

milky-white toughened
safety glass



üvegezési keretprofil

glazing frame profile

AJTÓ SPECIFIKÁCIÓ

Falcolt ajtószárny:

- Hard Edge R ajtószárny profil a 3D Look és Iridium dekorokhoz, Classen Hard konstrukció / külső keret puhafából készült
- Hard Edge PF ajtószárny profil CPL dekorokhoz, külső keret megerősített MDF lapból, Classen Hard konstrukció.
- két ezüst becsavarós csapos pánt¹
- zár: kulcsos zár / fürdőszobazár / betétes zár / kulcsnyílás nélküli zár
- tejfehér, edzett biztonsági üveg

AJÁNLOTT AJTÓTOKOK

Hard edge R/PF:

- állítható ajtótokok
- blokk ajtótokok (Hamilton Tölgy dekor kivétel)

FELÁR ELLENÉBEN RENDELHETŐ OPCIÓK

Szellőzés:

- alsó szellőzőrés
- alsó szellőzőrés 15 mm (rekuperáció)
- PVC szellőzőkarikák

Üvegezés:

- hajóablak 35 mm (1. modell)
- átlátszó üveg (2-4. modell)

Konstrukció:

- harmadik zsanér
- furatolt forgácslap²
- tömör forgácslap²
- 100' ajtószárny
- toló és passzív ajtószárny

¹ 100' és megerősített ajtószárnyak mérettől függetlenül - a készlet 3 zsanért tartalmaz.

Door leaves 100' and reinforced door leaves regardless of the size - the set includes 3 hinges.

² Nincs Hard megerősítés.

No Hard reinforcement.

³ Hard Edge PF ajtószárny a CPL dekorokhoz.

Hard Edge PF door construction for CPL decors.

⁴ Csak az 1. modellhez elérhető dekor.

Decor available only for model 1.

⁵ A készlet erejéig kapható dekor.

Decor is available while stocks last.

HU
EN

DOOR SPECIFICATION

Rebated door leaf:

- Hard Edge R door leaf edge profile for 3D Look and Iridium decors, Classen Hard construction / peripheral frame made of softwood
- Hard Edge PF door leaf edge profile for CPL decors, peripheral frame made of MDF board, reinforced, Classen Hard construction
- two silver screw-in pintle hinges¹
- lock: mortice key lock / bathroom lock / cylinder lock / passage lock
- milky-white toughened safety glass

DEDICATED DOOR FRAMES

Hard edge R/PF:

- adjustable door frames
- fixed door frames (except Hamilton Oak decor)

EXTRA-COST OPTIONS

Ventilation:

- ventilation undercut
- ventilation undercut 15 mm (recuperation)
- PVC ventilation sleeves


Glazing:

- porthole 35 ml (model 1)
- transparent glass (models 2-4)


Construction:

- third hinge
- perforated chipboard²
- solid chipboard²
- door leaf 100'
- sliding and passive door leaf


3D LOOK



3D LOOK




IRIDIUM




ANDROMEDA

FALCOS VAGY FALC NÉLKÜLI LAMINÁLT AJTÓK
VENNER PANEL DOORS REBATED AND NON-REBATED




MODELLEK MODELS

RÉSZLETEK DETAILS




tejfehér edzett biztonsági üveg

milky-white toughened safety glass



OPCIÓ / grafit sima üveg

OPTION / graphite satin glass



minden modellhez elérhető alsó szellőzőrés

ventilation undercut available for all models

AJTÓ SPECIFIKÁCIÓ

- a külső keret puhafából készült
- tejfehér, edzett biztonsági üveg

Falcolt ajtószárny:

- három ezüst becsavarós csapós pánt
- zár: kulcsos zár / fürdőszobazár / betétes zár / kulcsnyílás nélküli zár

Falc nélküli ajtószárny:

- két nyílás a 3D rejtett zsanérokhoz
- mágneses zár: kulcsos zár / fürdőszobazár / betétes zár / kulcsnyílás nélküli zár

AJÁNLOTT AJTÓTOKOK

Hard edge R:

- állítható ajtótok a falcolt ajtóhoz
- blokk ajtótokok (Hamilton Tölgy, Hikora Tölgy, Kasmír dekor kivéve)

Hard edge B:

- állítható, falc nélküli ajtótok

FELÁRAS OPCIÓK

Szellőzés:

- alsó szellőzőrés

Üvegezés:

- biztonsági üveg, grafit sima

Konstruktció:

- 100' ajtószárny
- falc nélküli ajtószárny

HU
EN

DOOR SPECIFICATION

- peripheral frame made of softwood
- milky-white toughened safety glass

Rebated door leaf:

- three silver screw-in pintle hinges
- lock: mortice key lock / bathroom lock / cylinder lock / passage lock

Non-rebated door leaf:

- two openings for 3D hidden hinges
- magnetic lock: mortice key lock / bathroom lock / cylinder lock / passage lock

DEDICATED DOOR FRAMES

Hard edge R:

- adjustable door frames for rebated doors
- fixed door frames (except Hamilton Oak, Hikora Oak, Cashmere decors)

Hard edge B:

- adjustable non-rebated door frame

EXTRA-COST OPTIONS

Ventilation:

- ventilation undercut

Glazing:

- safety glass, graphite satin

Construction:

- door leaf 100'
- non-rebated door leaf

IRIDIUM



GRANDSON TÖLGY
GRANDSON OAK



MARONE TÖLGY
MARONE OAK



GRAFIT KÓRIS
GRAPHITE ASH



MARONE TÖLGY
MARONE OAK

CPL



HAMILTON TÖLGY
FÜGGŐLEGES
HAMILTON OAK
VERTICAL




OLASZ DIÓ
ITALIAN WALNUT



VILÁGOS AKÁC
LIGHT ACACIA

CPL



HIKORA TÖLGY
HIKORA OAK



KASMÍR
CASHMERE



NORVÉG KÓRIS
NORWEGIAN ASH



GRIGIO TÖLGY
GRIGIO OAK




KENDAL TÖLGY
KENDAL OAK




FEHÉR RAL 9003
WHITE RAL 9003

DEMETER




MODELLEK MODELS

RÉSZLETEK DETAILS



tejfehér edzett biztonsági üveg
milky-white toughened safety glass



üvegező keret
glazing frame

AJTÓ SPECIFIKÁCIÓ

- Hard Edge R ajtószárny profil a 3D Look és Iridium dekorokhoz, Classen Hard konstrukció / külső keret puhafából készült
- Hard Edge PF ajtószárny profil CPL dekorokhoz, Classen Hard konstrukció / külső keret MDF lapból, megerősített
- tejfehér, edzett biztonsági üveg
- Falcolt ajtószárny:**
 - két ezüst becsavarós csapos pánt ¹
 - zár: kulcsos zár / fürdőszobazár / betétes zár / kulcsnyílás nélküli zár
- **MEGJEGYZÉS** – egy ajtószárny
 - 60'-100' (1. és 4. modell)
 - 70'-100' (2, 3, 5. modell)

AJÁNLOTT AJTÓTOKOK

- Hard edge PF/R:**
 - állítható ajtótokok
 - blokk ajtótokok (Hamilton Tölgy, Hikora Tölgy, Kasmír dekor kivéve)

FELÁR ELLENÉBEN RENDELHETŐ OPCIÓK

- Szellőzés:**
 - alsó szellőzőrés
 - alsó szellőzőrés 15 mm (rekuperáció)
 - PVC szellőzőkarikák
- Konstrukció:**
 - 100' ajtószárny
 - harmadik zsanér
 - megerősítve furatolt forgácslap betéttel ²
 - toló és passzív ajtószárny

- 1 | 100' és megerősített ajtószárnyak mérettől függetlenül - a készlet 3 zsanérról tartalmaz.
Door leaves 100' and reinforced door leaves regardless of the size – the set includes 3 hinges.
- 2 | Nincs Hard megerősítés.
No Hard reinforcement.
- 3 | Hard Edge PF ajtószárny a CPL dekorokhoz.
Hard Edge PF door construction for CPL decors.
- 4 | A készlet erejéig kapható dekor.
Decor is available while stocks last.

3D LOOK



3D LOOK



IRIDIUM

IRIDIUM



CPL ³



HU
EN

DOOR SPECIFICATION

- Hard Edge R door leaf edge profile for 3D Look and Iridium decors, Classen Hard construction / peripheral frame made of softwood
- Hard Edge PF door leaf edge profile for CPL decors, Classen Hard construction / peripheral frame made of MDF board, reinforced
- milky-white toughened safety glass
- Rebated door leaf:**
 - two silver screw-in pintle hinges ¹
 - lock: mortice key lock / bathroom lock / cylinder lock / passage lock
- **NOTE** – single leaf
 - 60'-100' (models 1 and 4)
 - 70'-100' (models 2, 3, 5)

DEDICATED DOOR FRAMES

- Hard edge PF/R:**
 - adjustable door frames
 - fixed door frames (except Hamilton Oak, Hikora Oak, Cashmere decors)

EXTRA-COST OPTIONS

- Ventilation:**
 - ventilation undercut
 - ventilation undercut 15 mm (recuperation)
 - PVC ventilation sleeves
- Construction:**
 - door leaf 100'
 - third hinge
 - reinforced with perforated chipboard ²
 - sliding and passive door leaf

PASSZÍV AJTÓSZÁRNY

SIDE PANEL

PASSZÍV AJTÓSZÁRNY
PASSIVE DOOR LEAF



PASSZÍV AJTÓSZÁRNY
PASSIVE DOOR LEAF



A passzív ajtószárnyat, amelyet általában "oldalsó panelnek" neveznek, a bejárati nyílás szélesítésére használják olyan helyeken, ahol nem szükséges vagy fizikailag nem lehetséges teljes szélességű dupla ajtó beépítése.

Az aktív szárnyat napi rendszerességgel használják, míg a passzív szárny zárva marad. Szükség esetén a passzív rész gyorsan nyitható és szélesebb ajtónyílás is használható.

Ez egy nagyon egyszerű és hasznos megoldás, amely növeli az ajtó funkcionalitását.

A passive door leaf, commonly known as a "side panel", is used to widen the clear opening in places where there is no need or physical possibility to install full width double leaf doors.

The active leaf is used on a daily basis, while the passive leaf remains closed. If necessary, the passive part can be quickly opened and a wider door opening can be used.

It is a very simple and useful solution that increases the functionality of your door.

AJTÓ SPECIFIKÁCIÓ

- passzív laminált ajtószárny
- szerkezet: MDF lapból készült külső keret
- két vagy három ezüst zsanér
- beállítható zárólemez és duplaajtós átvető tologató
- csak tele, üvegezés nélküli változatban érhető el

FELÁR ELLENÉBEN RENDELHETŐ OPCióK

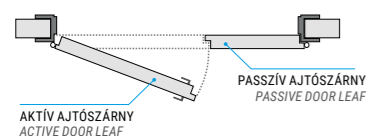
- Konstrukció:**
- harmadik zsanér
 - megerősített furatolt forgácsolap betéttel
 - automata küszöb

DOOR SPECIFICATION

- veneer passive door leaf
- construction: peripheral frame made of MDF board
- two or three silver hinges
- adjustable strike plate and shootbolt
- available only as full version without glazing

EXTRA-COST OPTIONS

- Construction:**
- third hinge
 - reinforced with perforated chipboard
 - falling threshold



Válasszon ajtót

Find a door

TÖKÉLETESEN

PERFECTLY

az Ön igényeire szabva a web oldalunkon.

tailored to your needs on our website.

www.classen.pl

TECHNIKAI AJTÓK

TECHNICAL PANEL DOORS

Ezek az ajtók különleges feladatokra készültek, melyek minőségét számos tanúsítvány és engedély igazolja. A kiválasztott kollektiótól függően különböző funkciókat látnak el: jó hangszigetelést és tűzvédelmet biztosítanak vagy betörésgátló tulajdonságokkal rendelkeznek. Ezen túlmenően a magas funkcionalitás kéz a kézben jár az esztétikával - ezért ideális megoldás középületek, irodák, szállodák és éttermek számára.

These are the doors for special tasks, and their high quality is confirmed by numerous certificates and approvals. Depending on the selected collection, they will perform different functions accordingly: they will ensure good sound insulation, fire protection or will constitute an additional protection against burglary. Moreover, their high functionality goes hand in hand with aesthetics - hence it is the ideal solution for public utility buildings, offices, hotels and restaurants.



FUNKCIONALITÁS VAGY ESZTETIKAI MEGJELENÉS?
Nem kell választania. Nincs több kompromisszum. Technikai ajtóinkban minden benne van - kiváló funkcionális tulajdonságok és esztétikus kialakítás.

FUNCTIONALITY OR APPEARANCE?
You do not have to choose. No more compromises. Our technical doors have it all - excellent functional qualities and aesthetically pleasing design.

IRODÁK, SZÁLLODÁK ÉS ÉTTERMEK SZÁMÁRA.
Ahol fontos a magas minőség, a jó műszaki paraméterek és a szakszerű kivitelezés.

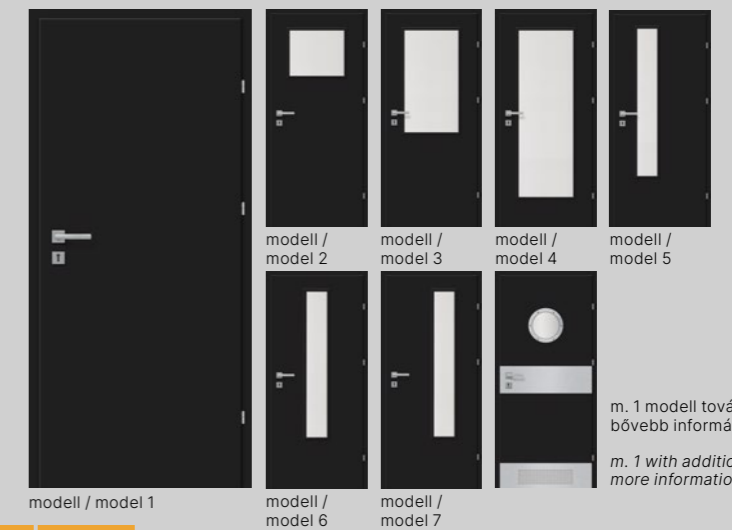
FOR OFFICES, HOTELS AND RESTAURANTS.
Wherever high quality, good technical parameters and solid workmanship are important.



TECHNIKAI AJTÓK

TECHNICAL PANEL DOORS


NATURA HK CPL / HB CPL



m. 1 modell további elemekkel,
bővebb információ a 90. oldalon.
m. 1 with additional elements,
more information on page 90.

MODELLEK MODELS

RÉSZLETEK DETAILS



tejfehér edzett
biztonsági üveg
milky-white toughened
safety glass



atlatszo üveg
transparent glass



üvegező keret
glazing frame

AJTÓ SPECIFIKÁCIÓ

- Classen Hard konstrukció (nem vonatkozik a PN22 és PN23 változatra)
- széles külső keret a PN22 és PN23 változatokhoz
- tejfehér, edzett biztonsági üveg
- lehetőség az ajtószárny 40 mm-rel történő lerövidítésére

Falcolt ajtószárny (HK):

- két ezüst becsavarós csapos pánt¹
- kulcsos zár / fürdőszobazár / betétes zár / kulcsnyílás nélküli zár

Falc nélküli ajtószárny (HB):

- két nyílás a zsanérok számára a falc nélküli ajtóhoz
- mágneses zár: kulcsos zár / fürdőszobazár / betétes zár / kulcsnyílás nélküli zár

AJÁNLOTT AJTÓTOKOK

- HK:**
- mint a standard 2-Pack fix ajtótok (kivéve Hamilton Tölgy, Hikora Tölgy és Kasmír dekorok)
 - állítható ajtótok

HB:

- állítható, falc nélküli ajtótok

FELÁR ELLENÉBEN RENDELHETŐ OPCIÓK

Szellőzés:

- alsó szellőzrész
- alsó szellőzrész 15 mm (rekuperáció)
- PVC szellőzrész
- szellőzrész, alumínium
- acél ajtóvédő lemez szellőzrészcsal

FELÁR ELLENÉBEN RENDELHETŐ OPCIÓK

Üvegezés:

- hajóablak 35 tr - átlátszó üveg
- hajóablak 35 ml - tejfehér üveg
- átlátszó üveg a: 2, 3, 4, 5 modellekhez

Konstrukció:

- harmadik zsanér
- furatolt forgácslap²
- tömör forgácslap³
- falc nélküli ajtószárny (HB)
- ajtószárny 100', 110', 120'
- ajtószárny PN22 modell
- ajtószárny PN23 modell
- toló és passzív ajtószárny

Tartozékok:

- tömör acél nyomólemez - egyoldalas
- tömör acél nyomólemez - kétoldalas
- tömör acél ajtóvédő lemez - egyoldalas
- tömör acél ajtóvédő lemez - kétoldalas
- automata küszöb

- 1 | 100' és megerősített ajtószárnyak, mérettől függetlenül - 3 zsanér.
Door leaves 100' and reinforced door leaves regardless of the size - 3 hinges.

- 2 | Maximális szárny szélesség 110, Hard megerősítés nélkül.
Maximum leaf width 110, without Hard reinforcement.

- 3 | Maximális szárny szélesség 100, Hard megerősítés nélkül.
Maximum leaf width 100, without Hard reinforcement.

- 4 | A PN22 és PN23 modellek csak 1-szárnyúak, szélességük 60' - 100'. Nem kaphatók falc nélküli változatban, és nem elérhetők a következő ajtótokokkal: Állítható 80, Standard 2-pack fix és acél ajtótok.

Models PN22 and PN23 available only as 1-leaf, width 60'-100'. They are not available in a non-rebated version and are not available with the following frames: Adjustable 80, Standard 2-pack fixed and steel door frame.

IRIDIUM



GRANDSON TÖLGY
GRANDSON OAK



MARONE TÖLGY
MARONE OAK



UNI FEKETE
UNI BLACK

CPL



KASMÍR
CASHMERE



HAMILTON TÖLGY
FÜGGŐLEGES
HAMILTON OAK
VERTICAL

CPL



HAMILTON TÖLGY
VÍZSZINTES
HAMILTON OAK
HORIZONTAL



OLASZ DIÓ
ITALIAN WALNUT



GRAFIT KÓRIS
GRAPHITE ASH




HIKORA TÖLGY
HIKORA OAK



VILÁGOS AKÁC
LIGHT ACACIA

CPL




NORVÉG KÓRIS
NORWEGIAN ASH



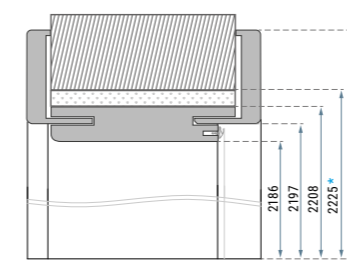
GRIGIO TÖLGY
GRIGIO OAK



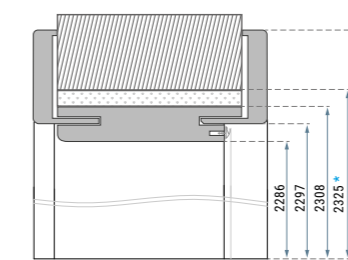
KENDAL TÖLGY
KENDAL OAK



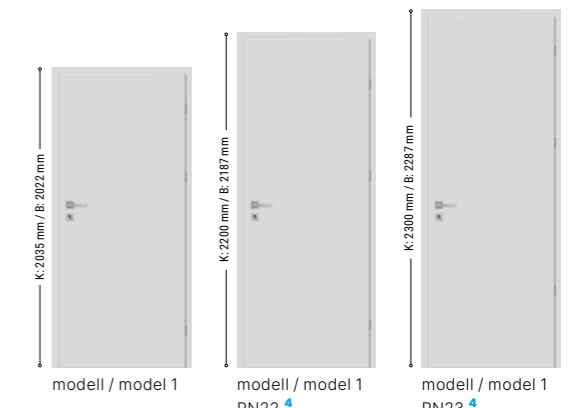
FEHÉR RAL 9003
WHITE RAL 9003



Ajtótok méretei a PN22 ajtóhoz.
Dimensions of door frame for PN22 door.



Ajtótok méretek PN23 ajtóhoz.
Dimensions of door frame for PN23 door.



¹ Falnyílás magassága. / Wall opening height.

DOOR SPECIFICATION

- Classen Hard construction (does not apply to PN22 and PN23 versions)
- wide peripheral frame for PN22 and PN23 versions
- milky-white toughened safety glass
- possibility of shortening the leaf by 40 mm

Rebated door leaf (HK):

- two silver screwed pintle hinges¹
- mortice key lock, bathroom lock, cylinder lock, passage lock

Non-rebated door leaf (HB):

- two openings for hinges for non-rebated door
- magnetic lock: mortice key lock / bathroom lock / cylinder lock / passage lock

DEDICATED DOOR FRAMES

HK:

- Standard 2 pack fixed door frame (except Hamilton Oak, Hikora Oak and Cashmere decors)
- adjustable door frame

HB:

- adjustable non-rebated door frame

EXTRA-COST OPTIONS

Ventilation:

- ventilation undercut
- ventilation undercut 15 mm (recuperation)
- PVC ventilation grille
- ventilation grille, aluminum
- steel kick-plate with ventilation grille

EXTRA-COST OPTIONS

Glazing:

- porthole 35 tr - transparent glass
- porthole 35 ml - milky-white glass
- transparent glass for the following models: 2, 3, 4, 5

Construction:

- third hinge
- perforated chipboard²
- solid chipboard³
- non-rebated door leaf (HB)
- door leaf 100', 110', 120'
- door leaf model PN22
- door leaf model PN23
- sliding and passive door leaf

Accessories:

- solid steel push-plate - one-sided
- solid steel push-plate - two-sided
- solid steel kick-plate - one-sided
- solid steel kick-plate - two-sided
- falling threshold



AJTÓK A FALLAL EGY SÍKBAN

DOORS ALIGNED WITH THE WALL

Nincs keret, ez a tökéletes választás azoknak, akik eredeti megoldásokat keresnek. A rejtett ajtótok és a zsanérok, valamint az ajtószárny tökéletesen illeszkednek a falhoz. Ennek köszönhetően az Ön szobája egy titokzatos ékszerdobozzá válik, amelyben az ajtó jelenlétét csak a kilincs diszkrét körvonala árulja el.

Vagy talán egy teljesen más stílusban szeretne kísérletezni? Arra, hogy egy igazán eredeti bejáratot hozzon létre, a tolóajtó az egyik tökéletes megoldás. Kényelmes használatot és mozgásszabadságot biztosítanak. Tökéletesek kis helyiségekben, ahol a hagyományos ajtók használata nagyon nehéz feladat. Nagyobb felületeken is remekül működnek, felhívják magukra a figyelmet és modern, dinamikus karaktert adnak a belső térnek.

No frames, this is the perfect choice for those looking for original solutions. Hidden door jamb and hinges, and a door leaf make this door perfectly blend with the wall. Thanks to this your room will turn into a mysterious casket, where the presence of the door can only be revealed by a discreet outline of the handle.

DOORS ALIGNED WITH THE WALL



Or maybe you want to experiment in a completely different style? A way to create an original entrance to the room are sliding doors. They ensure comfortable use and freedom of movement. They are perfect for small spaces, where using traditional doors is a really hard task. They also do a great job on a larger surface, catching the eye and giving the interior a modern, dynamic character.

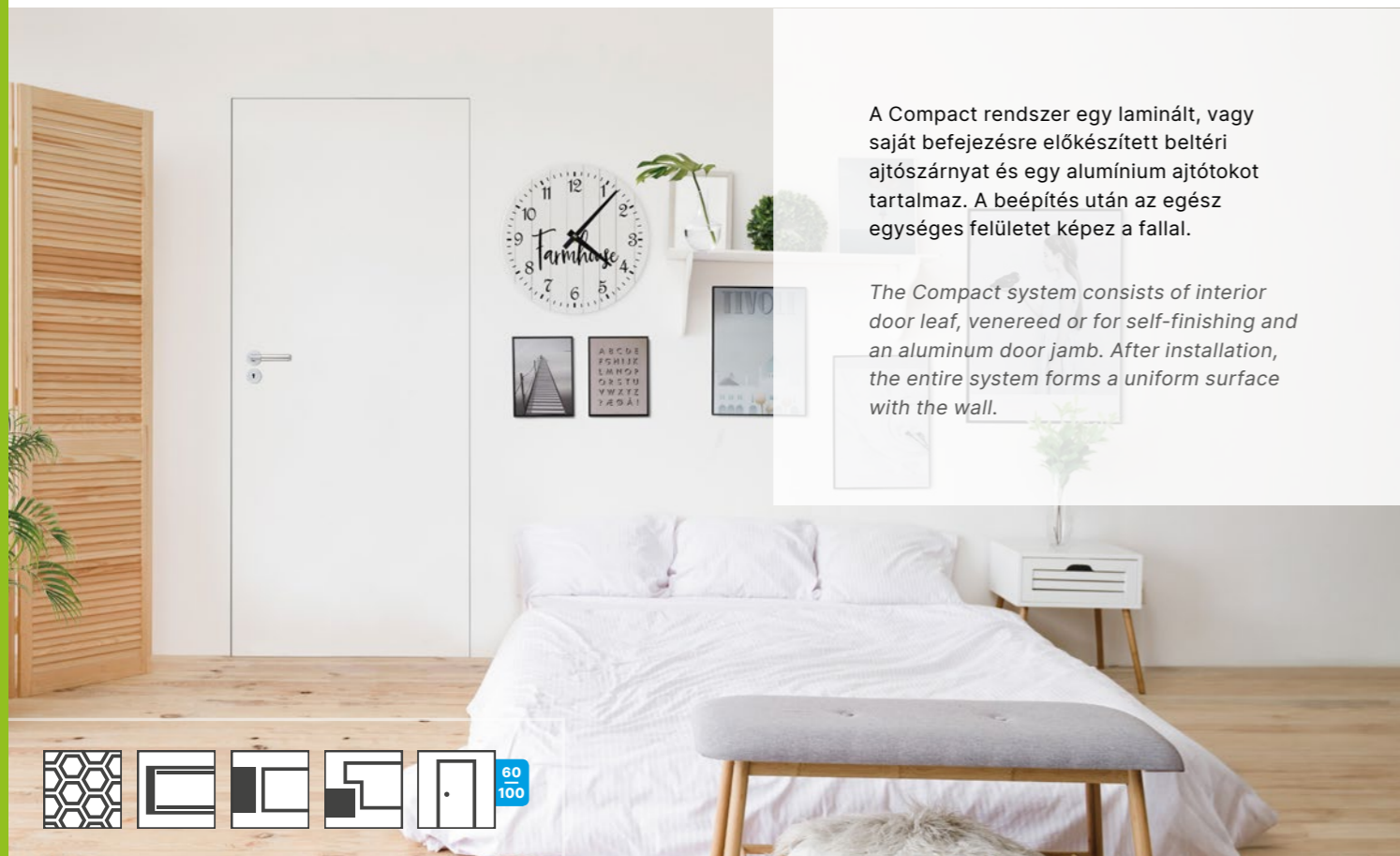


AJTÓK A FALLAL EGY SÍKBAN

DOORS ALIGNED WITH THE WALL

COMPACT

AJTÓK A FALAL EGY SÍKBAN
DOORS ALIGNED WITH THE WALL



A Compact rendszer egy laminált, vagy saját befejezésre előkészített beltéri ajtószárnyat és egy alumínium ajtótokot tartalmaz. A beépítés után az egész egységes felület képez a fallal.

The Compact system consists of interior door leaf, veneered or for self-finishing and an aluminum door jamb. After installation, the entire system forms a uniform surface with the wall.



AJTÓ SPECIFIKÁCIÓ

- panel ajtószárny, tele, vastagság: 40 mm
- kifelé nyíló ajtószárny - falc nélküli, kifelé nyíló (magasság 2022 mm)
- befelé nyíló ajtószárny - falcolt, befelé nyíló (magasság 2032 mm)
- felületkezelés: alapozott (az önállóan végzett festésre/befejezésre előkészített felület¹), 3D Look és Iridium laminátum, CPL és HPL laminátum
- két nyílás rejtett zsanérokhoz, állítható (3 zsanér a 100° szélességhez és 2222 és 2332 mm közötti magassághoz)
- mágneses zár: kulcsos zár / fürdőszobazár / betétes zár / kulcsnyílás nélküli zár

FELÁR ELLENÉBEN RENDELHETŐ OPCIÓK

- Szellőzés:**
- alsó szellőzérés
 - alsó szellőzérés 15 mm (rekuperáció)
- Konstrukció:**
- furatolt forgácslap betét
 - 100° ajtószárny
 - Ajtószárny magassága 2132, 2122 mm
 - Ajtószárny magassága 2232, 2222 mm
 - Ajtószárny magassága 2332, 2322 mm
- A felár az ajtószárny és az ajtótok szélességére és magasságára vonatkozik.
- Tartozékok:**
- automata küszöb

AJÁNLOTT AJTÓTOKOK

- Alumínium ajtótok:**
- Az ajtótok külső és belső kivitelben, nyers állapotban is kapható, előzetes impregnálás után önálló festési lehetőséggel.
 - A csomag tartalmazza: 2 vagy 3 zsanér, tömítések, impregnálószer, szerelési útmutató és a beépítéshez szükséges tartozékok.
 - Az ajtótok nyers falra történő felszerelése vakolattal vagy gipszkartonnal történő összedolgozást igényel.

HU
EN

DOOR SPECIFICATION

- panel door leaf, solid, thickness: 40 mm
- external door leaf - non-rebated, opening outwards (height 2022 mm)
- internal door leaf - rebated, opening inwards (height 2032 mm)
- surface finishing: primer (surface prepared for self-finishing - painting¹), 3D Look and Iridium veneers, CPL and HPL laminates
- two openings for hidden hinges, adjustable (3 hinges for the width of 100° and height from 2222 to 2332 mm)
- magnetic lock: mortice key lock / bathroom lock / cylinder lock / passage lock

EXTRA-COST OPTIONS

- Ventilation:**
- ventilation undercut
 - ventilation undercut 15 mm (recuperation)
- Construction:**
- perforated chipboard
 - door leaf 100°
 - door leaf height 2132, 2122 mm
 - door leaf height 2232, 2222 mm
 - door leaf height 2332, 2322 mm
- Extra-cost for width and height apply to door leaf and door frame.
- Accessories:**
- falling threshold

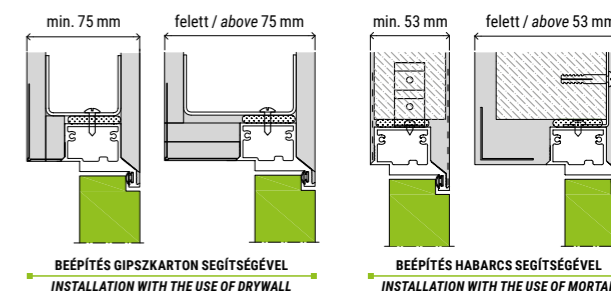
DEDICATED DOOR FRAMES

- Aluminum door frame:**
- The frame is available in an external and internal version, raw, with the possibility of self-painting after impregnation.
 - The package includes: 2 or 3 hinges, gaskets, impregnating agent, installation instruction and accessories needed for its installation.
 - Installation of the frame on a raw wall requires application of plaster or drywall.

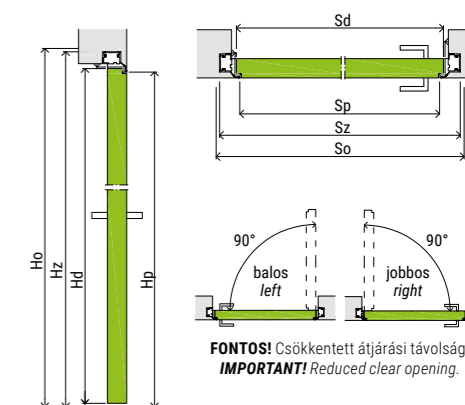
¹ | Tests conducted using original wall paints available on the market.
¹ | Tests conducted using original wall paints available on the market.

BEFELÉ NYÍLÓ AJTÓTOK / INTERNAL DOOR FRAME

AJTÓSZÁRNY MAGASSÁGA Hd	SZERELÉSI NYÍLÁS MAGASSÁGA Ho	AJTÓSZÁRNY KÜLSŐ MAGASSÁGA Hz	FAL NYÍLÁS MAGASSÁGA Hp	ZSANÉR SZÁMA
DOOR LEAF HEIGHT Hd	MOUNTING OPENING HEIGHT Ho	DOOR LEAF EXTERNAL HEIGHT Hz	CLEAR OPENING HEIGHT Hp	NUMBER OF HINGES
2032	2081	2074	2032	2
2132	2181	2174	2132	2
2232	2281	2274	2232	3
2332	2381	2374	2332	3

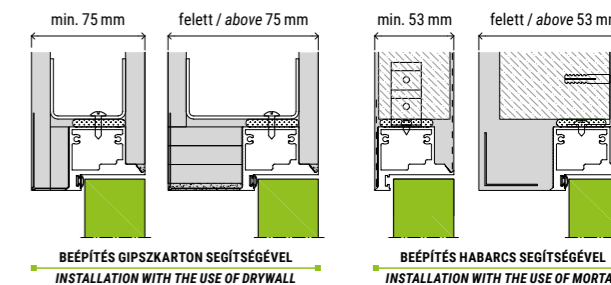


AJTÓSZÁRNY SZÉLESSÉGE Sd	SZERELÉSI NYÍLÁS SZÉLESSÉGE So	AJTÓSZÁRNY KÜLSŐ SZÉLESSÉGE Sz	AJTÓSZÁRNY NYITÁSI SZÉLESSÉG Sp
DOOR LEAF WIDTH Sd	MOUNTING OPENING WIDTH So	DOOR LEAF EXTERNAL WIDTH Sz	DOOR LEAF CLEAR OPENING WIDTH Sp
618	698	688	603
718	798	788	703
818	898	888	803
918	998	988	903
1018	1098	1088	1003

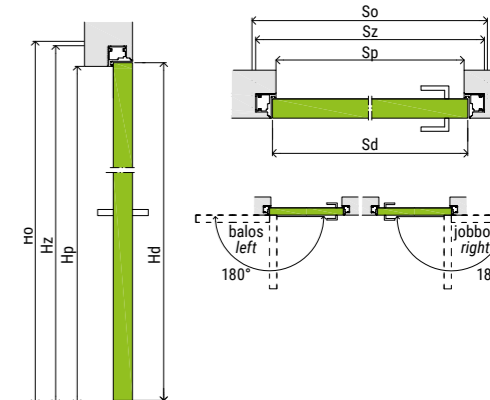


KIFELÉ NYÍLÓ AJTÓTOK / EXTERNAL DOOR LEAF

AJTÓSZÁRNY MAGASSÁGA Hd	SZERELÉSI NYÍLÁS MAGASSÁGA Ho	AJTÓSZÁRNY KÜLSŐ MAGASSÁGA Hz	FAL NYÍLÁS MAGASSÁGA Hp	ZSANÉR SZÁMA
DOOR LEAF HEIGHT Hd	MOUNTING OPENING HEIGHT Ho	DOOR LEAF EXTERNAL HEIGHT Hz	CLEAR OPENING HEIGHT Hp	NUMBER OF HINGES
2022	2071	2064	2022	2
2122	2171	2164	2122	2
2222	2271	2264	2222	3
2322	2371	2364	2322	3




AJTÓSZÁRNY SZÉLESSÉGE Sd	SZERELÉSI NYÍLÁS SZÉLESSÉGE So	AJTÓSZÁRNY KÜLSŐ SZÉLESSÉGE Sz	AJTÓSZÁRNY NYITÁSI SZÉLESSÉG Sp
DOOR LEAF WIDTH Sd	MOUNTING OPENING WIDTH So	DOOR LEAF EXTERNAL WIDTH Sz	DOOR LEAF CLEAR OPENING WIDTH Sp
618	698	688	603
718	798	788	703
818	898	888	803
918	998	988	903
1018	1098	1088	1003



A Compact rendszerben található Classen ajtók a következő csoportok összes dekorjával kaphatók: 3D Look, Iridium, CPL, HPL, lakozott (részletek a 102–105 oldalon). HPL dekorok – csak egyedi ajánlat alapján.

Classen doors in the Compact system are available in all decors from the following groups: 3D Look, Iridium, CPL, HPL, lacquered (details on page 102–105). HPL decors – only standard offer.



TOLÓAJTÓ RENDSZEREK SLIDING DOOR SYSTEMS

Arra, hogy egy eredeti bejáratot hozzon létre, a tolóajtó az egyik legjobb megoldás. Kényelmes használatot és mozgásszabadságot biztosítanak. Tökéletesek kis helyiségekbe, ahol a hagyományos ajtók használata nagyon nehéz feladat. Nagyobb felületeken is remekül működnek, felhívják magukra a figyelmet és modern, dinamikus karaktert adnak a belső térnek. Egy- és kétszárnyú változatban is kaphatók. A beépítési módtól függően is különböznek - falban futó vagy fal előtt futó tolóajtó. Számtalan különböző esztétikai megjelenésű szárny modell közül választhat, így mindenki megtalálja a belső téréhez tökéletesen illő opciót.

A way to create an original entrance to the room. They ensure comfortable use and freedom of movement. They are perfect for small spaces, where using traditional doors is a really hard task. They also do a great job on a larger surface, catching the eye and giving the interior a modern, dynamic character. They are available in single and double leaf versions. They also differ depending on the installation method - they can be retracted into the wall or intended for on-wall mounting. Leaves can be chosen from many models with different aesthetics, which is why everyone will find an option ideally suited to their interior.

SZERETNE HELYET SPÓROLNI A LAKÁSBAN?

A tolóajtó segít ebben. A kényelmes nyitási és zárási módnak köszönhetően nem igényelnek több helyet. Különösen ajánlott olyan belső terekbe, ahol minden centiméter számít.

DO YOU WANT TO SAVE SOME SPACE IN THE FLAT?

Sliding doors will help you with that. Thanks to the convenient way of opening and closing, they do not use additional space. Especially recommended for interiors where every centimeter is important.

EGYEDI DEKORÁCIÓS ELEM.

Az ajtó nagy szerepet játszhat a beltérkompozícióban. Különösen a kétszárnyú modellek, amelyek rendkívül lenyűgözően néznek ki. A tágas helyiségekben valósággal magukra vonják a figyelmet.

NON-OBVIOUS DECORATION.

The door can play the first fiddle in interior design. Especially double leaf models that look very impressive. In spacious rooms they will hit the bullseye.

TOLÓAJTÓ RENDSZEREK
SLIDING DOOR SYSTEMS



FAL ELŐTT FUTÓ TOLÓAJTÓ RENDSZER

ON-WALL SLIDING DOOR SYSTEM



KÉTSZÁRNYÚ TOLÓAJTÓ RENDSZER
DOUBLE LEAF SLIDING DOOR SYSTEM



EGYSZÁRNYÚ TOLÓAJTÓ RENDSZER
SINGLE LEAF SLIDING DOOR SYSTEM

EGYSZÁRNYÚ TOLÓAJTÓ RENDSZER

- Az egyszárnyú, fal előtt szerelt tolóajtó rendszer egy toló szerkezetből, egy takaró elemből (beleértve egy ütközőléccet) és egy ajtószárnyból áll. Minden elemet külön kell megvásárolni.
- A rendszer alapesetben közvetlenül a falra szerelhető, opcionálisan külön megvásárolható átjáró tokkal is felszerelhető. Falnyílás magassága átjáró tokkal történő beépítéshez: 2060 mm, átjáró tok nélküli szereléshez: 2022 mm.
- Az egyszárnyú szerkezet 2,5 m hosszú sínrel van felszerelve, amelyet a végleges méretre kell vágni.
- Az egyszárnyú tolóajtó rendszer a következő méretekben kapható: 60', 70', 80', 90', 100'.

KÉTSZÁRNYÚ TOLÓAJTÓ RENDSZER

- Kétszárnyú, fal előtt szerelt tolóajtó rendszer toló szerkezetből, egy takaró elemből és ajtószárnyból áll. Minden elemet külön kell megvásárolni.
- A falra szerelt kétszárnyú tolórendszer szinkronban nyílik, azaz az egyik ajtószárny eltolásával mindkét ajtószárny egyszerre nyílik. A szinkron rendszerhez két azonos szélességű ajtószárnyat kell rendelni.
- Dupla szárnyas mechanizmus két 2,5 m hosszú sínrel és takaró elemekkel van felszerelve, amelyeket a végleges méretre kell vágni. A falnyílás magassága átjáró tokkal történő beépítéshez: 2060 mm, átjáró tok nélküli szereléshez: 2022 mm.
- A rendszer alapesetben közvetlenül a falra szerelhető, opcionálisan külön megvásárolható átjáró tokkal is felszerelhető.
- A kétszárnyú tolórendszert a következő méretekben kínáljuk: 120', 140', 160', 180', 200' (szinkronban nyíló ajtókhöz).
- Ajtószárnyak a tolóajtó rendszerhez fal nélküli kivitelben készülnek a falcolt ajtó külső méreteiben, pl.: 844 x 2035 mm (80').

ELÉRHETŐSÉG

- A tolóajtórendszer minden dekorban és kollekciónban elérhető, kivéve a következő kollektciókat: Classic, Andromeda, Salvano.

SINGLE LEAF SLIDING DOOR SYSTEM

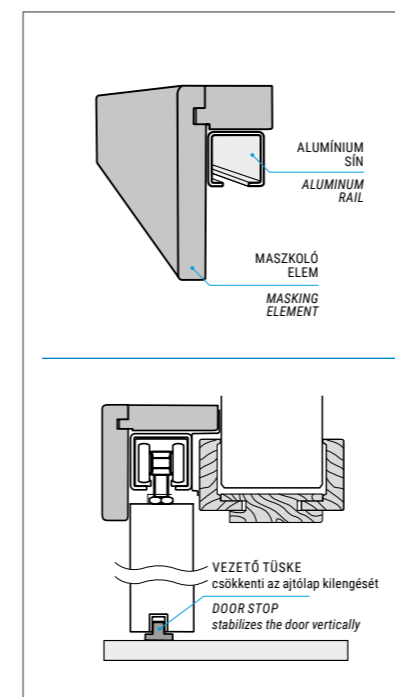
- Single leaf on-wall sliding door system consists of a sliding mechanism, masking element (including a bumper beam) and door leaf. Each element must be purchased separately.
- As a standard, the system is installed directly on the wall, optionally it can be installed with a tunnel frame which must be purchased separately. Wall opening height for installation with tunnel: 2060 mm, for assembly without tunnel: 2022 mm.
- Single leaf mechanism is equipped with a 2.5 m long rail, which should be cut to the final size.
- Single leaf sliding door system is offered in the following dimensions: 60', 70', 80', 90', 100'.

DOUBLE LEAF SLIDING DOOR SYSTEM

- Double leaf on-wall sliding door system consists of a sliding mechanism, masking element and door leaf. Each element must be purchased separately.
- Double leaf on-wall sliding system is opened synchronously, i.e. by sliding one leaf, both door leaves open at the same time. Synchronous system requires ordering two door leaves of the same width.
- Double leaf mechanism is equipped with two 2.5 m long rails and masking elements, which should be cut to the final size. Wall opening height for installation with tunnel: 2060 mm, for assembly without tunnel: 2022 mm.
- As a standard, the system is installed directly on the wall, optionally it can be installed with a tunnel frame which must be purchased separately.
- Double leaf sliding system is offered in the following dimensions: 120', 140', 160', 180', 200' (for doors opening synchronously).
- Door leaves for the sliding door system are manufactured in non-rebated version in the external dimensions of rebated door, e.g.: 844 x 2035 mm (80').

AVAILABILITY

- Sliding door system is available in all decors and collections apart from the following collections: Classic, Andromeda, Salvano.



TOLÓAJTÓRENDSZER
FÜGGŐLEGES METSZETI RAJZ
VERTICAL CROSS-SECTION OF THE SLIDING SYSTEM

A TOLÓAJTÓKBA BESZERELT HÚZÓKAGYLÓK FELÁRAS OPCIÓK.

AZ ADOTT DEKORHOZ RENDELTE HÚZÓKAGYLÓ SZÍNE.

PULL HANDLES INSTALLED IN SLIDING DOORS AS AN EXTRA-COST OPTION.


THE COLOUR OF THE PULL HANDLE ASSIGNED TO A GIVEN DECOR.

PCV HÚZÓKAGYLÓK / PCV PULL HANDLES




FEHÉR
WHITE

3D Look: Fehér kőris / White Ash
Iridium: UNI fehér 9003 / UNI White 9003
CPL: Fehér RAL 9003 / White RAL 9003,
Lakkozott / Lacquered



BÉZS
BEIGE

3D Look: Mézes Katánia, Cleveland Tölgy, Tocantis Tölgy, Riviera Tölgy, Olajos Tölgy, Sonoma Tölgy / Tocantis Oak, Oiled Oak, Sonoma Oak, Riviera Oak, Honey Catania, Cleveland Oak
Iridium: Grandson Tölgy, Hőfehér Kőris, Barna Kőris, Marone Tölgy / Grandson Oak, Snow Ash, Brown Ash, Marone Oak
CPL: Hikora Tölgy, Hamilton Tölgy / Hikora Oak, Hamilton Oak



EZÜST
SILVER

3D Look: Kolumbia Dió Világos, Szürke Tölgy / Colombia Light Walnut, Gray Oak
Iridium: Grafit kőris, Szürke Matt, UNI Fekete / Grafit Ash, Gray Matt, UNI Black
CPL: Világos Akác, Grigio Tölgy, Kendal Tölgy, Norvég Kőris, Gessato Tölgy, Kasmír / Light Acacia, Grigio Oak, Kendal Oak, Norwegian Ash, Gessato Oak, Cashmere



BARNA
BROWN

CPL: Olasz Dió / Italian Walnut

ACÉL HÚZÓKAGYLÓK / STEEL PULL HANDLES



FEKETE
BLACK



NIKKEL
NICKEL

3D Look
Iridium
CPL
Lakkozott / Lacquered

FELÁRELLÉNÉBEN RENDELHETŐ OPCIÓK



ajtó önzáró
door closer

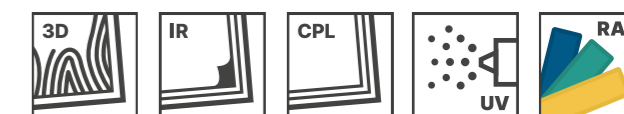
EXTRA-COST OPTIONS



kampós zár (kulcsos zár, fürdőszobazár)
hook lock (mortice key lock, bathroom lock)

A Classen tolóajtók az összes dekorban és csoportokban (részletek a 102-105 oldalon), valamint opcionálisan a RAL paletta színeiben kaphatók.

Classen sliding doors are available in all decors from the following groups (details on page 102-105) and optionally in RAL palette colours.



AERO



Az ajtószárny által részben eltakart széles alumínium sínnek köszönhetően az Aero System esztétikus és modern működésű ajtókat teremt.

A rendszer a mechanizmusból és az ajtószárnyból áll és közvetlenül a falra történő felszerelésre tervezték (nincs átjáró tokkal való összeszerelés lehetősége).

AJTÓLAP

- Toló, egyszárnyú, tömör, HARD konstrukció, alapfelszereltségként rozsdamentes acél INOX húzófogantyóval. Kizárólag az Aero rendszerhez van rendelve.
- Ajtószárny méretei - 744, 844, 944 x 2135 mm

MECHANIZMUS

- A készlet 2 m hosszú alumínium sín, szerelvényeket és összeszerelési útmutatót tartalmaz.
- Sztenderd és önzáródó kivitel. A rendszer telepítése után a szárny és a fal közötti rés 12 mm.

FELÁR ELLENÉBEN RENDELHETŐ OPCIÓK

- RAL paletta színei

HU
EN

Thanks to a wide, aluminum rail, partially recessed in the door leaf, Aero System creates an aesthetic and modern combination of the door and the sliding system.

The system consists of the mechanism and the door leaf and is designed for mounting directly on the wall (no possibility of assembly with the tunnel).

DOOR LEAF

- Sliding, single leaf, solid, HARD construction, equipped with stainless steel INOX pull handle as a standard. Dedicated exclusively to Aero system.
- Door leaf dimensions - 744, 844, 944 x 2135 mm.

MECHANISM

- A full set consists of a 2 m aluminum rail, hardware and installation instruction.
- Standard one and with a self-closing system. After installing the system, the gap between the leaf and the wall is 12 mm.

EXTRA-COST OPTIONS

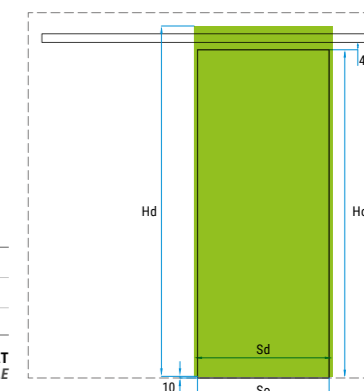
- RAL palette colours



AZ AJTÓSZÁRNY CSATLAKOZÁSA
AZ ALUMÍNÍUM SÍNHEZ
DOOR LEAF WITH A RAIL
CONNECTION METHOD

	AJTÓSZÁRNY MAGASSÁGA Hd DOOR LEAF HEIGHT Hd	FALNYÍLÁS MAGASSÁGA Ho WALL OPENING HEIGHT Ho	AJTÓSZÁRNY SZÉLESSÉGE Sd DOOR LEAF WIDTH Sd	FALNYÍLÁS SZÉLESSÉGE So WALL OPENING WIDTH So
70'			744	700
80'	2135	2000	844	800
90'			944	900

AERO RENDSZER MÉRET TÁBLÁZAT
AERO SYSTEM DIMENSION TABLE



IRIDIUM



GRANDSON TÖLGY
GRANDSON OAK



UNI FEKETE
UNI BLACK



GRAFIT KÖRIS
GRAPHITE ASH

CPL



KASMÍR
CASHMERE



HAMILTON TÖLGY
FÜGGŐLEGES
HAMILTON OAK
VERTICAL




HAMILTON TÖLGY
VÍZSZINTES
HAMILTON OAK
HORIZONTAL

CPL



HIKORA TÖLGY
HIKORA OAK



OLASZ DIÓ
ITALIAN WALNUT



VILÁGOS AKÁC
LIGHT ACACIA



NORVÉG KÖRIS
NORWEGIAN ASH




GRIGIO TÖLGY
GRIGIO OAK




KENDAL TÖLGY
KENDAL OAK

CPL




FEHÉR RAL 9003
WHITE RAL 9003

FESTETT / LACQUER



FEHÉR UV
WHITE UV

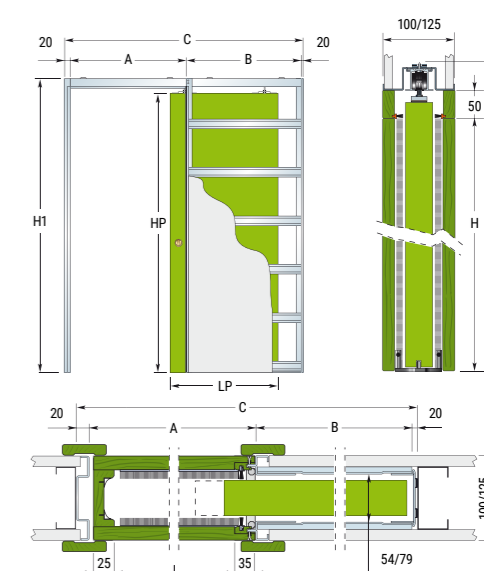


FEHÉR UV PURE
WHITE UV PURE



SZERKEZET TÍPUSA	AJTÓNYÍLÁS L X H	KÜLSŐ MÉRETEK				SZERKEZET / FAL VASTAGSÁGA ¹	BELSŐ MÉRETEK	AJTÓSZÁRNY MÉRETEI	
POCKET MODEL	LIGHT OPENING L X H	EXTERNAL DIMENSIONS				THICKNESS OF POCKET / WALL ¹	INTERNAL DIMENSIONS	DOOR LEAF DIMENSIONS	
		C X H1	A	B			LP	HP	
G60 plus	610 x 2030	1346 x 2120	670	640	100 ² 125	54 79	644	2035	
G70 plus	710 x 2030	1546 x 2120	770	740			744		
G80 plus	810 x 2030	1746 x 2120	870	840			844		
G90 plus	910 x 2030	1946 x 2120	970	940			944		
G100 plus ²	1010 x 2030	2146 x 2120	1070	1040			1044		

EGYSZÁRNYÚ MÉRETTÁBLÁZAT
SINGLE POCKET DIMENSION TABLE



Modern tolórendszer, amely tökéletesen alkalmas loft stílusban lévő belső terekbe. A fekete acélsín és a szett összes többi eleme egyedi, ipari jellegű kölcsönöz az egésznek.

A rendszert közvetlenül a falra történő felszerelésre tervezték, csak egyszárnyú változatban kapható.

Ajtószárny magassága: 2035 mm, 68', 80', 90' szélességben kapható, fekete sülyesztett acél húzókaagylóval. Az ajtókat külön-külön kell megvásárolni, minden kollekcióban és dekorban kapható, kivéve: Classic, Andromeda, Salvano.

A szükséges ajtónyílás magassága max. 2015 mm, nyílás szélessége 100 mm-rel kisebb, mint a szárny szélessége. A rendszer telepítése után az ajtószárny és a fal között 9 mm rés marad.

A modern sliding system perfect for loft interiors. The black steel rail and all other elements of the set give the whole a unique industrial character.

The system is designed for installation directly on the wall, available only in a single-leaf version.

Door leave height: 2035 mm, available in widths 68', 80', 90' with a black recessed steel handle. Doors must be purchased separately, they are available in all collections and decors except: Classic, Andromeda, Salvano.

Required door opening height max. 2015 mm, opening width 100 mm smaller than the leaf width. After installing the system, there is a 9 mm gap between door leaf and the wall.

FELÁR ELLENÉBEN RENDELHETŐ OPCIÓK EXTRA-COST OPTIONS

ÜTKÖZŐ STOPPER



TOLÓRENDSZER ÜTKÖZŐVEL
SLIDING SYSTEM WITH A STOPPER

ÖNZÁRÓDÓ RENDSZER SELF-CLOSING SYSTEM



CSENDES, ÖNZÁRÓ RENDSZER
SILENT, SELF-CLOSING SYSTEM

ACÉL HÚZÓKAAGYLÓK STEEL PULL HANDLES



ACÉL FEKETE
STEEL BLACK

CSOMAGOLÁS

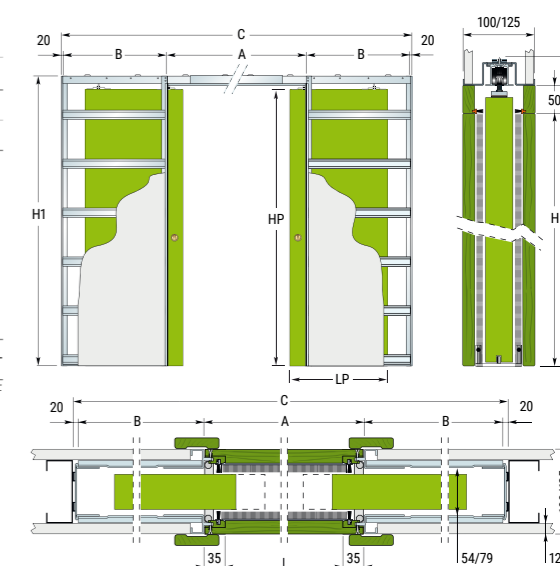
- Tartalmaz egy teljes tolórendszert és 1950 mm hosszú sínt. Felár ellenében önzáródóan is rendelhető.

PACKAGE

- Includes a complete sliding system with a 1950 mm long rail. A door closer is also available for an extra charge.

SZERKEZET TÍPUSA	AJTÓNYÍLÁS L X H	KÜLSŐ MÉRETEK				SZERKEZET / FAL VASTAGSÁGA ¹	BELSŐ MÉRETEK	AJTÓSZÁRNY MÉRETEI	
POCKET MODEL	LIGHT OPENING L X H	EXTERNAL DIMENSIONS				THICKNESS OF POCKET / WALL ¹	INTERNAL DIMENSIONS	DOOR LEAF DIMENSIONS	
		C X H1	A	B			LP	HP	
GG60 plus	1220 x 2030	2600 x 2120	1290	640	100 ² 125	54 79	644	2035	
GG70 plus	1420 x 2030	3000 x 2120	1490	740			744		
GG80 plus	1620 x 2030	3400 x 2120	1690	840			844		
GG90 plus	1820 x 2030	3800 x 2120	1890	940			944		
GG100 plus	2020 x 2030	4200 x 2120	2090	1040			1044		

DUPLA SZÁRNYÚ MÉRETTÁBLÁZAT
DOUBLE POCKET DIMENSION TABLE



¹ A nem szabványos falvastagságú Eclipse ajtókereteket a megrendelőlapra szereplő adatokkal összhangban kell megrendelni. Ajtókeret dekor: 3D Look, Iridium és CPL. Eclipse ajtókereteket nem szabványos falvastagságú esetekben a megrendelőlapra szereplő adatokkal összhangban kell megrendelni. Ajtókeret dekor: 3D Look, Iridium és CPL.

² 100 mm vastagságú kassetta esetében - az összes kollekcióval kompatibilis, kivéve a laminált ajtó üvegezett modelljeit. A készlet erejéig kapható dekor. Pocket with a thickness of 100 mm - possibility of assembly of all collections except for glazed models in panel doors. Decor is available while stocks last.

1 AZ ECLISSE TOLÓRENDSZEREK A SALVANO ÉS ANDROMEDA KOLLEKCIÓKKAL EGYÜTT NEM TELEPÍTHETŐK.

1 IT IS NOT POSSIBLE TO INSTALL ECLISSE SLIDING SYSTEMS IN COMBINATION WITH THE SALVANO AND ANDROMEDA COLLECTIONS.

Fa alapú ajtótokok

Wood-based door frames

Ezt az ajtókeret-csoportot lakásokban és irodákban használt mindennapi ajtószárnyhoz tervezték. Az ajtótokok használhatók a Classen által gyártott festett, modul és lemez ajtókhöz.

Ebben a részben univerzális jellegű ajtótokokat talál, pl. állítható vagy blokk ajtótokokat.

This group of door frames is intended for everyday use door leaves used in apartments and offices. All these frames can be used with lacquered, frame and panel doors produced by Classen.

In this section you will find frames of a universal character, e.g. Adjustable or Standard 2-pack fixed.



ÁLLÍTHATÓ / ÁLLÍTHATÓ 80

ADJUSTABLE / ADJUSTABLE 80



ALAPKIVITEL

- Az állítható ajtótokok forgácslapból és MDF-ből készülnek, Classen dekorral borítottak vagy festettek, a színekben az ajtószárnyak színeinek megfelelően.
- Elérhető átfogó ajtótok verzióban is.

Csomagolás:

- A teljes ajtótok egy vízszintes felső - és két függőleges elemből áll, melyek egy csomagot alkotnak. A készlet tartalmaz vasalatot, tömítéseket és egy szerelőkészletet. A 100' méretű vagy megerősített ajtószárny esetében három zsanérral ellátott ajtótokot kell használni.

SZÍNEK

3D Look ¹

- Tocantis Tölgy, Gessato Tölgy, Méz Catania, Cleveland Tölgy, Olajos Tölgy, Fehér Kőris, Sonoma Tölgy, Kolumbia Dió Világos, Riviera Tölgy, Szürke Tölgy

Iridium

- UNI White ¹, UNI Fekete ¹, Szürke Matt ¹, Grafit Kőris ¹, Grandson Tölgy, Marone Tölgy ¹

CPL

- Kasmír ¹, Hamilton Tölgy Függőleges ¹, Világos Akác ¹, White 9003 ¹, Olasz Dió ¹, Norvég Kőris ¹, Kendal Tölgy ¹, Grigio Tölgy ¹

Festett ¹

- Fehér UV vagy PU

FELÁRLELLÉBEN RENDELHETŐ OPCIÓK

- harmadik zsanér
- 100' ajtótok
- 110' ajtótok
- 120' ajtótok
- PN 22 ajtótok magassága
- PN 23 ajtótok magassága
- lécs 80
- ajtótok kétszárnyú ajtóhoz
- RAL színek

EXECUTION STANDARD

- Adjustable door frames are made of chipboard and MDF, covered with Classen decors or lacquered, in colours corresponding to door leaves colours.
- Also available in Tunel version.

Packaging:

- Complete door frame consists of an upper beam and a base and it constitutes one package. The set includes hardware, gaskets and an assembly set. For door leaves with the dimension of 100' or reinforced leaves, it is required to use door frame with three hinges.

COLOURS

3D Look ¹

- Tocantis Oak, Gessato Oak, Honey Catania, Cleveland Oak, Oiled Oak, White Ash, Sonoma Oak, Colombia Light Walnut, Riviera Oak, Gray Oak

Iridium

- UNI White ¹, UNI Black ¹, Gray Matt ¹, Graphite Ash ¹, Grandson Oak, Marone Oak ¹

CPL

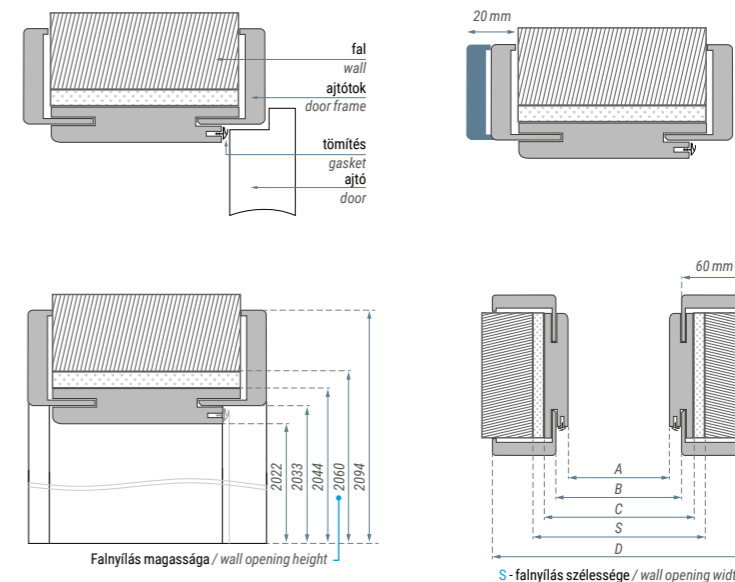
- Cashmere ¹, Hamilton Oak Vertical ¹, Light Acacia ¹, White 9003 ¹, Italian Walnut ¹, Norwegian Ash ¹, Kendal Oak ¹, Grigio Oak ¹

Lacquer ¹

- White UV or PU


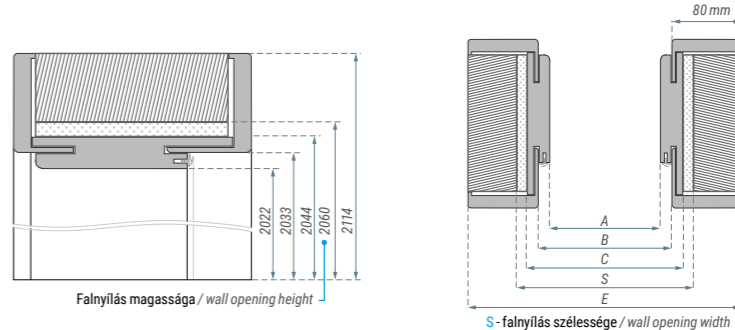
EXTRA-COST OPTIONS

- third hinge
- door frame 100'
- door frame 110'
- door frame 120'
- PN 22 door frame height
- PN 23 door frame height
- band 80
- door frame for double leaf door
- RAL colours



▲ ÁLLÍTHATÓ AJTÓTOK ADJUSTABLE DOOR FRAME

▼ ÁLLÍTHATÓ 80-AS AJTÓTOK ADJUSTABLE 80 DOOR FRAME



Az állítható ajtótok méretei [mm]:

Dimensions of the adjustable door frame [mm]:

	Az állítható ajtótok méretei [mm]											Beállítási tartomány [mm]:			
	A	B	C	D	E	S	A	B	C	D	E	S	75-95	220-240	
60	603	625	648	748	788	675	100	1038	1061	1083	1183	1223	1110	95-115	240-260
68	678	701	723	823	863	750	110	1138	1161	1183	1283	1323	1210	120-140	260-280
70	703	726	748	848	888	775	120	1238	1261	1283	1383	1423	1310	140-160	280-300
80	803	826	848	948	988	875	130	1338	1361	1383	1483	1523	1410	160-180	300-320
90	903	926	948	1048	1088	975	140 ²	1438	1461	1483	1583	1623	1510	180-200	320-340
100	1003	1026	1048	1148	1188	1075	150	1538	1561	1583	1683	1723	1610	200-220	340-360
110	1103	1126	1148	1248	1288	1175	160	1638	1661	1683	1783	1823	1710		
120	1203	1226	1248	1348	1388	1275	170	1738	1761	1783	1883	1923	1810		
EGYSZÁRNYÚ AJTÓ / SINGLE LEAF															
							180	1838	1861	1883	1983	2023	1910		
							190	1938	1961	1983	2083	2123	2010		
							200	2038	2061	2083	2183	2223	2110		
KÉTSZÁRNYÚ AJTÓ / DOUBLE LEAF															

¹ | Állítható 80-as ajtótok elérhető a megjelölt dekorokban. A Natura HK CPL - PN22 és PN23 modellekhez nem áll rendelkezésre. Adjustable 80 door frame available in marked decors. Not available in Natura HK CPL - PN22 and PN23 models.

² | A 68' méretű ajtószárny nem áll rendelkezésre duplaajtós kivitelben. The door leaf dimension 68' is not available in double door.

ÁLLÍTHATÓ / ÁLLÍTHATÓ 80 FALC NÉLKÜLI

NON-REBATED ADJUSTABLE / ADJUSTABLE 80



ALAPKIVITEL

Az állítható ajtótokok forgácslapból és MDF-ből készülnek, Classen dekorral borítottak vagy festettek, az ajtószárnyak színeinek megfelelő színekben. Ajtótok a falc nélküli ajtószárnyakhoz.

Csomagolás:

A teljes, falc nélküli ajtótok egy felső vízszintes lécs és két függőleges elemből áll, melyek egy csomagot alkotnak. A készlet tartalmaz két speciális rejtett zsanért, tömítéseket és egy szerelőkészletet.

SZÍNEK

Iridium

UNI White¹, UNI Fekete¹, Grandson Tölgy, Marone Tölgy, Grafit Kőris¹, Szürke Matt¹

CPL

Kasmír¹, Hikora Tölgy, Hamilton Tölgy Függőleges¹, Világos Akác¹, White 9003¹, Olasz Dió¹, Norvég Kőris¹, Kendal Tölgy¹, Grigio Tölgy¹

Festett¹

Fehér UV vagy PU

FELÁR ELLENÉBEN RENDELHETŐ OPCióK

- 100' ajtótok
- lécs 80
- RAL színek

EXECUTION STANDARD

Adjustable Non-rebated door frames are made of chipboard and MDF, covered with Classen decors or lacquered, in colours corresponding to door leaves colours. Door frames dedicated for non-rebated door leaves.

Packaging:

Complete non-rebated door frame consists of an upper beam and a base and it constitutes one package. The set includes two non-rebated hidden hinges, gaskets and an assembly set.

COLOURS

Iridium

UNI White¹, UNI Black¹, Grandson Oak, Marone Oak, Graphite Ash¹, Gray Matt¹

CPL

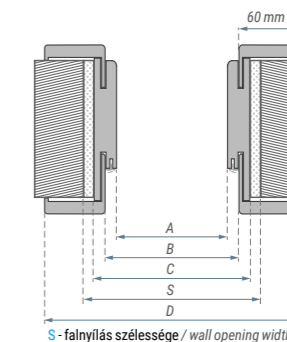
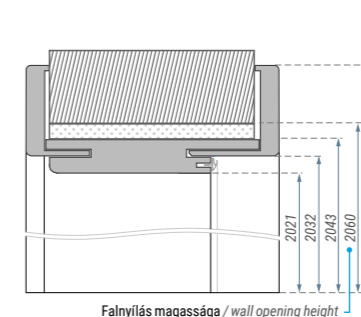
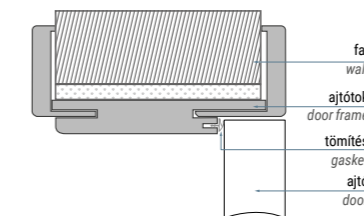
Cashmere¹, Hikora Oak, Hamilton Oak Vertical¹, Light Acacia¹, White 9003¹, Italian Walnut¹, Norwegian Ash¹, Kendal Oak¹, Grigio Oak¹

Lacquer¹

lacquer: White UV or PU

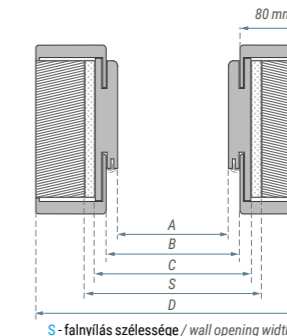
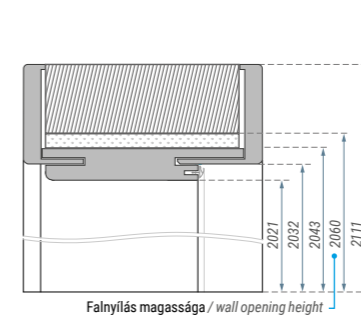
EXTRA-COST OPTIONS

- door frame 100'
- band 80
- RAL colours



▲ ÁLLÍTHATÓ, FALC NÉLKÜLI AJTÓTOK ADJUSTABLE NON-REBATED DOOR FRAME

▼ ÁLLÍTHATÓ 80, FALC NÉLKÜLI AJTÓTOK ADJUSTABLE 80 NON-REBATED DOOR FRAME



3D zsanér
3D hinge



Állítható zárólemez
Strike plate with adjustment

Állítható, falc nélküli ajtótok méretei [mm]:

Dimensions of the adjustable non-rebated door frame [mm]:

	A	B	C	D	E	S
60	601	624	646	746	786	690
68	676	699	721	821	861	765
70	701	724	746	846	886	790
80	801	824	846	946	986	890
90	901	924	946	1046	1086	990
100	1001	1024	1046	1146	1186	1090

EGYSZÁRNYÚ AJTÓ / SINGLE LEAF

Beállítási tartomány [mm]:

Adjustment range [mm]:

90-110	235-255
110-130	255-275
135-155	275-295
155-175	295-315
175-195	315-335
195-215	335-355
215-235	355-375

¹ | Állítható 80-as ajtótok elérhető a megjelölt dekorokban. A Natura HK CPL - PN22 és PN23 modellekhez nem áll rendelkezésre.
Adjustable 80 door frame available in marked decors.
Not available in Natura HK CPL - PN22 and PN23 models.

BLOKK TOK

STANDARD 2-PACK FIXED



ALAPKIVITEL

- A Standard 2-pack fix ajtókeretek MDF-ből készülnek, 3D Look és Iridium furnérral és CPL laminatum dekorral borítva, az ajtószárny dekorjainak megfelelő dekor típusokban.

Csomagolás:

- Komplett ajtótok egy felső vízszintes - és két függőleges elemből áll, (két külön csomag), két ezüst csapos zsanérral felszerelve (a harmadik zsanér - feláras opcióként). 100' méretű vagy megerősített ajtószárny esetén három zsanérral ellátott ajtótokot kell használni.

SZÍNEK

3D Look

- Tocantis Tölgy, Gessato Tölgy, Méz Catania, Cleveland Tölgy, Olajos Tölgy, Fehér Kőris, Sonoma Tölgy, Kolumbia Dió Világos, Riviera Tölgy, Szürke Tölgy

Iridium

- Grafit Kőris, UNI White, UNI Fekete, Szürke Matt, Grandson Tölgy, Marone Tölgy

CPL

- Világos Akác, Olasz Dió, White 9003, Norvég Kőris, Kendal Tölgy, Grigio Tölgy

Festett

- Fehér UV vagy PU

FELÁRELLENÉBEN RENDELHETŐ OPCIÓK

- harmadik zsanér
- 100' ajtótok
- 110' ajtótok
- 120' ajtótok
- ajtótok kétszárnyú ajtóhoz

EXECUTION STANDARD

- Standard 2-pack fixed door frames are made of MDF, covered with 3D Look and Iridium veneer and CPL laminate in decors corresponding to door leaves decors.

Packaging:

- Complete door frame consists of an upper beam and a base (two separate packages), equipped with two silver pintle hinges (the third hinge – as an extra-cost option). For door leaves with the dimension of 100' or reinforced leaves, it is required to use door frame with three hinges.

COLOURS

3D Look

- Tocantis Oak, Gessato Oak, Honey Catania, Cleveland Oak, Oiled Oak, White Ash, Sonoma Oak, Colombia Light Walnut, Riviera Oak, Gray Oak

Iridium

- Graphite Ash, UNI White, UNI Black, Gray Matt, Grandson Oak, Marone Oak

CPL

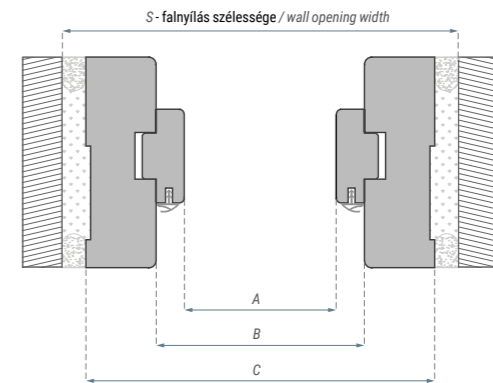
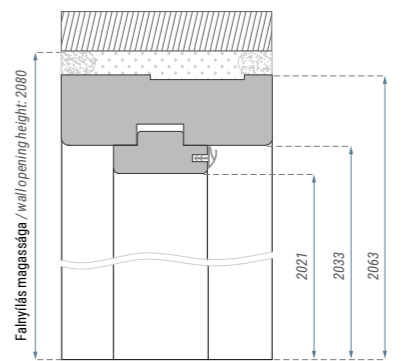
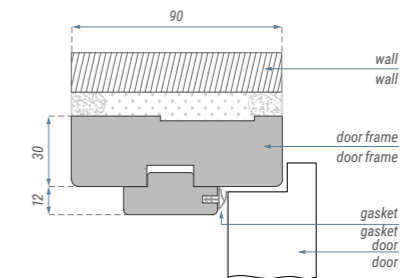
- Light Acacia, Italian Walnut, White 9003, Norwegian Ash, Kendal Oak, Grigio Oak

Lacquer

- White UV or PU

EXTRA-COST OPTIONS

- third hinge
- door frame 100'
- door frame 110'
- door frame 120'
- door frame for double leaf door



Blokk ajtótok méretei [mm]:

Dimensions of Std 2-pack door frame [mm]:

	A	B	C	S		A	B	C	S
60	602	626	686	710	100	1037	1061	1121	1145
68	677	701	761	785	110	1137	1161	1221	1245
70	702	726	786	810	120	1237	1261	1321	1345
80	802	826	886	910	130	1337	1361	1421	1445
90	902	926	986	1010	140 ¹	1437	1461	1521	1545
100	1002	1026	1086	1110	150	1537	1561	1621	1645
110	1102	1126	1186	1210	160	1637	1661	1721	1745
120	1202	1226	1286	1310	170	1737	1761	1821	1845
EGYSZÁRNYÚ AJTÓ / SINGLE LEAF									
					180	1837	1861	1921	1945
					190	1937	1961	2021	2045
					200	2037	2061	2121	2145

KÉTSZÁRNYÚ AJTÓ / DOUBLE LEAF

¹ | A 68' méretű ajtószárny nem áll rendelkezésre duplaajtós kivitelben.
The door leaf dimension 68' is not available in double door.

AZ AJTÓ BELSEJE | CORE



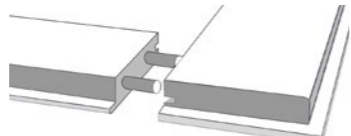
MÉHSEJT SZERKEZETŰ KARTONPAPÍR
HONEYCOMB
kitöltés
filling



CLASSEN HARD EDGE PF
CLASSEN HARD EDGE PF
konstrukció PF élképzés esetén
construction for PF rebate



FURATOLT FORGÁCSLAP BETÉT
PERFORATED CHIPBOARD
kitöltés
filling



MODUL AJTÓ KONSTRUKCIÓ
FRAME CONSTRUCTION
Fatlival összekapcsolt szerkezeti elemek
construction elements connected with mounting pins



CLASSEN HARD
CLASSEN HARD
megerősített konstrukció
reinforced construction

FALCOS ÉS FALC NÉLKÜLI AJTÓSZÁRNY PROFILJAI | REBATED AND NON-REBATED DOOR LEAVES PROFILES



K PROFILE
K PROFILE
az ajtó oldalsó és felső szélé
side and top edge of the door



R PROFILE
R PROFILE
az ajtó oldalsó és felső szélé
side and top edge of the door



PF PROFILE
PF PROFILE
csak az ajtó oldalsó peremén történik
utólagos formázás (lekerekítés)
postforming only on the side edge of
the door



B PROFILE
B PROFILE
falc nélküli
non-rebated

SZELLŐZTETÉS | VENTILATION



ÁTMENŐ SZELLŐZŐKARIKÁK
PASS-THROUGH VENTILATION SLEEVES
Egyszínű PVC, összeillő az ajtódekorkal
Single-coloured PVC, matching door decors



FÉM SZELLŐZŐKARIKÁK
METAL VENTILATION SLEEVES
szatén króm
satine chrome



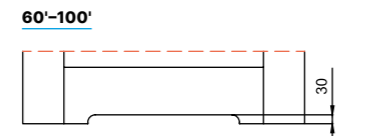
ÁTMENŐ SZELLŐZŐRÁCS
PASS-THROUGH VENTILATION GRILLE
műanyagból készült, összeillő ajtódekorkal
made of plastic, matching door decors



SZELLŐZŐ ALUVÁGÁS A PANEL AJTÓKBAN¹
VENTILATION UNDERCUT IN PANEL DOORS¹

alsó szellőzítés 15 mm - rekuperációs helyiségekhez
alsó szellőzítés 26 mm - WC 80'-100' ajtókhöz
alsó szellőzítés 38 mm - WC 60'-70' ajtókhöz

undercut 15 mm - for rooms with recuperation
undercut 26 mm - WC for doors 80'-100'
undercut 38 mm - WC for doors 60'-70'



A KERETAJTÓKBAN LÉVŐ ALSÓ SZELLŐZŐRÉS
MAGASSÁGA, 60'-100' SZÉLESSÉG ESETÉN²

HEIGHT OF VENTILATION UNDERCUT IN FRAME
DOORS, FOR WIDTH 60'-100'²

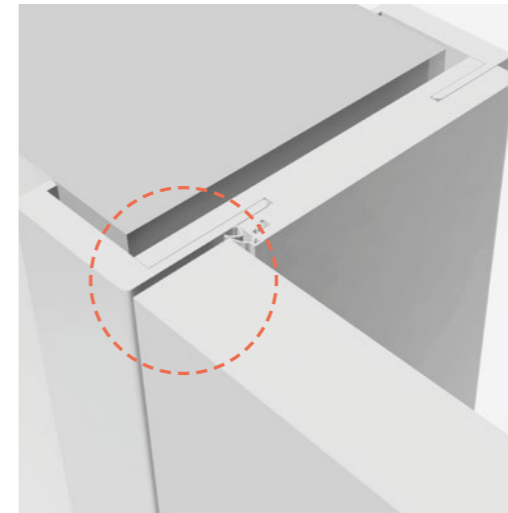
¹ Az alkalmazandó szabályoknak megfelelően az ajtószárny szellőzőfelülete nem lehet kisebb a légáramláshoz, mint 0,022 m². Ezeket a követelményeket a szellőzőrács és az alsó szellőzítés teljesíti. Nem alkalmazható az Andromeda és Salvano kollektciókra, 60' és 70' méretben. Alsó szellőzítés 15 mm - rekuperációs helyiségeknek, alsó szellőzítés 30 mm WC ajtóknál.

In line with applicable rules, ventilation area in the door leaf cannot be less than 0,022 m² for air flow. These requirements are fulfilled by ventilation grille and ventilation undercut. Not applicable to Andromeda and Salvano collections, for dimensions 60' and 70'. Undercut 15 mm - for rooms with recuperation, undercut 30 mm WC for doors.

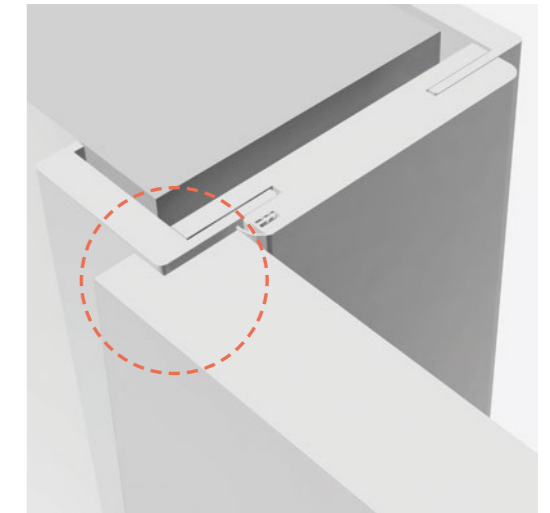
² A 60', 70' szélességű keretajtóknál az alsó szellőzítés nem felel meg a vonatkozó előírásoknak megfelelő légáteresztő képességnek.

In frame doors with a width of 60', 70', ventilation undercut does not meet the required air throughput in accordance with applicable regulations.

A FALCOLT AJTÓ TÍPUSAI | TYPE OF DOOR REBATE



FALC NÉLKÜLI AJTÓ
NON-REBATED DOOR



FALCOS AJTÓ
REBATED DOOR



3D ZSANÉR
3D HINGE



ZÁRÓLEMEZ
STRIKE PLATE

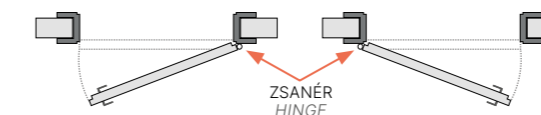


ZÁRÓLEMEZ
STRIKE PLATE



ZSANÉR
HINGE

AJTÓ NYITÁSI IRÁNY | DOOR OPENING DIRECTION



EGYSZÁRNYÚ NYÍLÓ AJTÓ,
JOBOS
SINGLE LEAF DOOR,
RIGHT

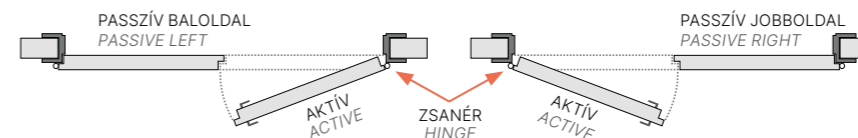
EGYSZÁRNYÚ NYÍLÓ AJTÓ,
BALOS
SINGLE LEAF DOOR,
LEFT



TOLÓAJTÓ,
JOBOS
SLIDING DOOR,
RIGHT




TOLÓAJTÓ,
BALOS
SLIDING DOOR,
LEFT




KÉTSZÁRNYÚ AJTÓ,
JOBOS
DOUBLE LEAF DOOR,
RIGHT

KÉTSZÁRNYÚ AJTÓ,
BALOS
DOUBLE LEAF DOOR,
LEFT



TÖMÖR ACÉL AJTÓVÉDŐ LEMEZ
STEEL KICK-PLATE, SOLID

egyoldali vagy kétoldali
one-sided or two-sided




ACÉL AJTÓVÉDŐ LEMEZ SZELLŐZŐRÁCCSAL
STEEL KICK-PLATE WITH VENTILATION GRILLE

kétoldali
two-sided



ACÉL NYOMÓLEMEZ
STEEL PUSH-PLATE

egyoldali vagy kétoldali
one-sided or two-sided




ALUMÍNÍUM SZELLŐZŐRÁCS
ALUMINUM VENTILATION GRILLE

kétoldali
two-sided



HAJÓABLAK
PORTHOLE

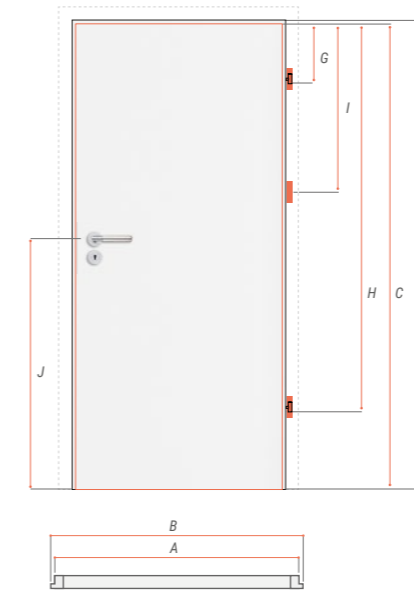
belső átmérő - 240 mm, tejfehér vagy átlátszó üvegből
internal diameter - 240 mm, milky-white or transparent glass



ACÉL FÜGGŐLEGES NYOMÓLEMEZ
STEEL VERTICAL PUSH-PLATE

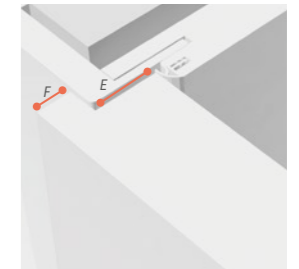
bármilyen szobaszámmal
with any room number

FALCOLT AJTÓSZÁRNY MÉRETEK | REBATED DOOR LEAVES DIMENSIONS

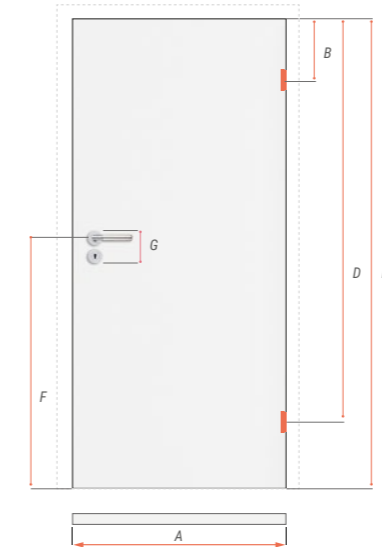


ajtószárny szélessége door leaf width	A	B
60	618	644
68	693	719
70	718	744
80	818	844
90	918	944
100	1018	1044
110	1118	1144
120	1218	1244
120	1253	1279
130	1353	1379
140	1453	1479
150	1553	1579
160	1653	1679
170	1753	1779
180	1853	1879
190	1953	1979
200	2053	2079

	méret (mm) dimension (mm)
C	2022
D	2035
E	26
F	13
G	228
H	1708
I	766
J	1112



FALC NÉLKÜLI AJTÓSZÁRNY MÉRETEI | NON-REBATED DOOR LEAVES DIMENSIONS

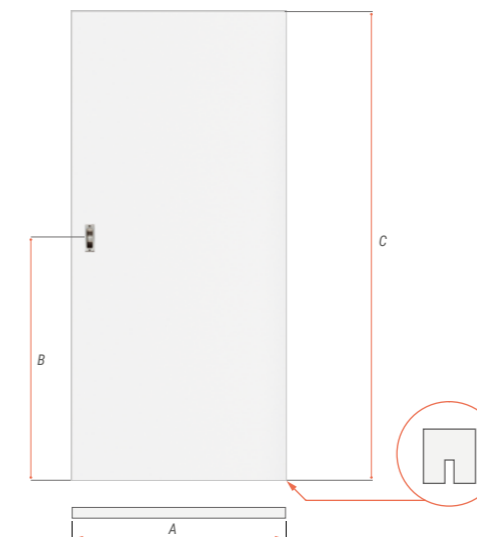


ajtószárny szélessége door leaf width	A (mm)
60	618
68	693
70	718
80	818
90	918
100	1018

	méret (mm) dimension (mm)
B	275
D	1719
E	2022
F	1110
G	85 BETÉTES ZÁR / CYLINDER 90 WC 90 KULCSOS ZÁR / MORTICE KEY



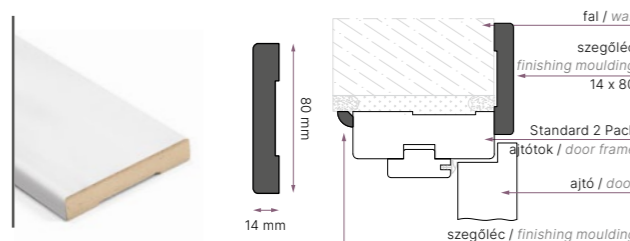
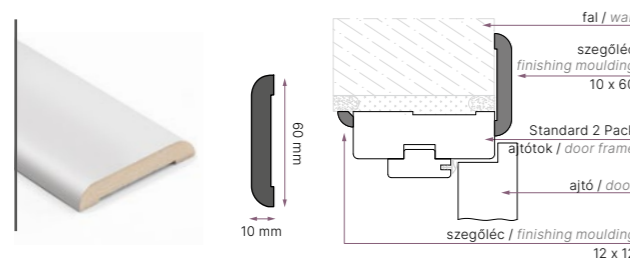
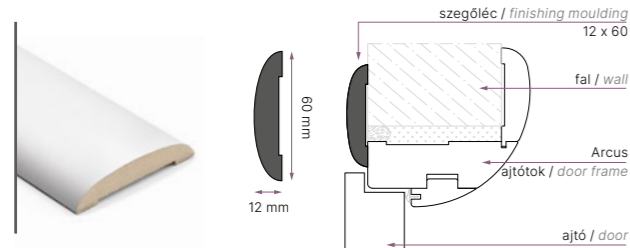
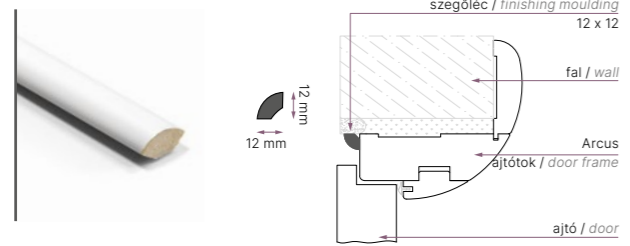
TOLÓAJTÓSZÁRNY MÉRETEI | SLIDING DOOR LEAVES DIMENSIONS



	méret (mm) dimension (mm)
A	644, 744, 844, 944, 1044
B	1110
C	2035

TAKARÓLÉCEK / RAL SZÍNEK

MOULDINGS / RAL COLOURS



14 x 80 MM-ES LÉC, MINT AJTÓ TAKARÓLÉC ÉS PADLÓLÉC EGYBEN

14 x 80 MM AS FINISHING MOULDING FOR DOORS AND AS WALL BASE MOULDING



Alkalmazás:

A szerelési hézagok elfedésére szolgál, amelyek a falakat az ajtókkal összekötik. A 14x80 mm-es lécc padló szegélylécként is felszerelhető. A takarólécek kis szöggekkel is felszerelhetők.

Színek:

Valamennyi ajtódekorban és fehér festett kivitelben kapható.

Csomagolás:

Egy csomag három takaróléccet tartalmaz, amelyeket a végleges méretre utólag kell vágni, egyszárnyú vagy kétszárnyú ajtókhöz.

Egyszárnyú ajtóhoz:

2 x függőleges elem 2160 mm, 1x vízszintes elem 1160 mm.

Kétszárnyú ajtóhoz:

2 x függőleges elem 2160 mm, 1x vízszintes elem 2350 mm.

Application:

Finishing mouldings are used for masking non-finished places of joining the walls and a door frame. 14x80 moulding can be also installed as a wall base moulding. It is possible to install finishing mouldings with small nails.

Colours:

Available in all door decors and white lacquer.

Packaging:

One package contains three finishing mouldings to be cut to match single or double leaf doors.

For single leaf door:

2x vertical element 2160 mm, 1x beam 1160 mm.

For double leaf door:

2x vertical element 2160 mm, 1x beam 2350 mm.

ADJUSTMENT BAND WITH TONGUE 60 MM

ADJUSTMENT BAND WITH TONGUE 60 MM



ALKALMAZÁS

A lécc egy opcionális elem, amely az állítható és állítható 80 ajtókra alkalmazható ¹.

A hosszabb nyelvű lécc 17 mm-rel növeli az állíthatósági tartományt. Kapható az alábbi szélességben: 60'-90'.

FELÁR ELLENÉBEN RENDELHETŐ OPCIÓK

szélesség 100'

APPLICATION

The band is an optional element designed for adjustable and adjustable 80 door frame ¹.

The band with longer tongue increases the adjustment range by 17 mm. Available in the following width: 60'-90'.

EXTRA-COST OPTIONS

width 100'

Ajtó és keretek RAL színcsoportok táblázata ²

Table, door and frames RAL colour groups ²

Csoport Group	Színszám Color number
I	1013 1014 1015 7004 7032 7035 7038 7040 7044 7047 9001 9002 9010 9016
II	1000 1001 1002 1011 1019 1020 1024 3009 3012 3015 3034 5012 5014 5015 5018 6021 6027 6034 7000 7002 7003 7005 7006 7009 7023 7030 7031 7034 7036 7037 7039 7042 7045 7046 8002 8017 8024 8025 9011
III	1003 1004 1005 1012 1017 1034 3000 3014 3017 3018 3022 4001 4002 4003 4005 4006 4008 4009 4010 5000 5001 5002 5003 5005 5007 5008 5009 5011 5013 5017 5019 5020 5021 5022 5023 6000 6003 6006 6008 6010 6011 6012 6014 6015 6016 6017 6020 6022 6024 6026 6028 6032 6033 7008 7013 7024 7026 8000 8001 8003 8004 8007 8008 8011 8014 8019 8022 8023 9005 9017
IV	1006 1007 1016 1018 1021 1023 1027 1028 1032 1033 2000 2001 2002 2003 2008 2009 2010 2011 2012 3001 3002 3003 3004 3005 3007 3011 3013 3016 3020 3027 3031 4004 4007 5004 6001 6002 6004 6007 6009 6018 6025 7016 8012

¹ Ugyanabban a dekorban kapható, mint a 80-as, falc nélküli, állítható ajtókeretek (részletek a 84 oldalon).
Available in decors as for the non-rebated adjustable 80 door frame (details on page 84).

² Minimális rendelési mennyiség kivételével RAL színekben - 3 komplett (ajtószárny + ajtókeret).
Minimum order quantity in the case of RAL colour finish - 3 sets (door leaf + door frame).

SZELLŐZTETÉS VENTILATION

AZ AJTÓSZÁRNY LAMINÁTUMÁNAK SZÍNÉHEZ ILLESZKEDŐ PVC SZELLŐZŐKARIKÁK:
PVC VENTILATION SLEEVES MATCHING THE COLOUR OF THE DOOR LEAF VENEER:



FEHÉR WHITE
VILÁGOS SZÜRKE LIGHT GRAY
VILÁGOS BÉZS LIGHT BEIGE
SÖTÉT BÉZS DARK BEIGE
BARNA BROWN
SÖTÉT BARNA DARK BROWN
GRAFIT GRAPHITE

SZELLŐZŐRÁCSOK VENTILATION GRILLES



RÁCS TECHNIKAI AJTÓKHOZ GRILLE FOR TECHNICAL DOORS alumínium aluminium
FEHÉR WHITE műanyag plastic
VILÁGOS BÉZS LIGHT BEIGE műanyag plastic
SÖTÉT BÉZS DARK BEIGE műanyag plastic
SZÜRKE GRAY műanyag plastic
NARANCSSÁRGA ORANGE műanyag plastic
SÖTÉT BARNA DARK BROWN műanyag plastic
GRAFIT GRAPHITE műanyag plastic

ZÁRAK LOCKS



FALCOS AJTÓSZÁRNY ZÁR REBATED DOOR LEAVES LOCK bal és jobb oldali változat kulcsos zár / betétes zár / WC (4x4 csapnyílás) left and right version mortice key lock / cylinder lock / WC (4x4)
FALCOS AJTÓSZÁRNY ZÁR REBATED DOOR LEAVES LOCK fekete, jobb és bal oldali változat kulcsos zár / betétes zár / WC (4x4) black, left and right version mortice key lock / cylinder lock / WC (4x4)
ZÁRÓLEMEZ STRIKE PLATE fekete black
MÁGNESES ZÁR MAGNETIC LOCK falc nélküli ajtókhöz kulcsos zár / betétes zár / WC (6x6) for non-rebated doors mortice key lock / cylinder lock / WC (6x6)
MÁGNESES ZÁR MAGNETIC LOCK fekete, falc nélküli ajtókhöz, kulcsos zár / betétes zár / WC (6x6) black, for non-rebated doors mortice key lock / cylinder lock / WC (6x6)
ZÁRÓLEMEZ STRIKE PLATE fekete, falc nélküli ajtókhöz black, for non-rebated doors
KAMPÓS ZÁR HOOK LOCK tolóajtókhöz kulcsos zár / WC zár for sliding doors mortice key lock / WC lock



BIZTONSÁGI ZÁR DEADBOLT LOCK alsó, Bord bottom, Bord left / right
BIZTONSÁGI ZÁR DEADBOLT LOCK felső Bord top Bord
TÜZÁLLÓ ZÁR FIRE LOCK
ZÁRBETÉT CYLINDER LOCK betétes zárakhoz terveztek, 26/36 mm Designed for cylinder locks, 26/36 mm
ZÁRBETÉT KÉSZLETBEN SET OF CYLINDER LOCKS betétes zárakhoz tervezve, 26x40 II. osztály (BORD W3) Designed for cylinder locks, 26x40 class II (BORD W3)



TOLÓAJTÓKHOZ, FEKETE DOOR PULL HANDLE for sliding doors, black
TOLÓAJTÓKHOZ, FEKETE DOOR PULL HANDLE for sliding doors, acél for sliding doors, steel
PVC ZSANÉR TAKARÓ SAPKA HINGE PVC COVERS Panelajtókhöz, átmérő: 13.5 mm Színek: fehér, szatén, arany, fekete for panel doors, diameters: 13.5 mm. Colours: white, satin, gold, black

ZSANÉROK HINGES



3D ZSANÉR 3D HINGE falc nélküli ajtókhöz nikkelt vagy fekete színű for non-rebated doors nickel or black
MODUL AJTÓ ZSANÉR DOOR FRAME HINGE
LAMINÁLT AJTÓ ZSANÉR PANEL DOOR HINGE
TÜZÁLLÓ ZSANÉR FIRE HINGE fa ajtókhöz wooden door frame
TÜZÁLLÓ ZSANÉR / GUARD FIRE HINGE / GUARD acél ajtókhöz steel door frame

AJTÓÜTKÖZŐ / AJTÓKITEKINTŐ DOOR STOPS / PEEPHOLES



FALI AJTÓÜTKÖZŐ WALL DOOR STOP nikkelt kúpos nickel cone
FALI AJTÓÜTKÖZŐ WALL DOOR STOP nikkelt négyzet nickel square
PADLÓ AJTÓÜTKÖZŐ FLOOR DOOR STOP nikkelt gömb alakú nickel spherical
PADLÓ AJTÓÜTKÖZŐ FLOOR DOOR STOP bronz gömb alakú bronze spherical
AJTÓKITEKINTŐ PEEP HOLE nikkelt nickel
AJTÓKITEKINTŐ PEEP HOLE grafiatto bronz grafiatto bronze

PCV HÚZÓKAGYLÓK PCV PULL HANDLES

KERÉK - TOLÓAJTÓHOZ / ROUND - FOR SLIDING DOORS



FEHÉR WHITE
EZÜST SILVER
ARANY GOLDEN
BÉZS BEIGE
BARNA BROWN

AJTÓ ÖNBEHÚZÓ DOOR CLOSERS



DC140 FELÜLETI AJTÓ ÖNZÁRÓ DC140 SURFACE MOUNTED DOOR CLOSER standard karral TÜZGÁTLÓ ajtóhoz with standard arm for FIRE door
DC135 AJTÓ ÖNBEHÚZÓ DC135 DOOR CLOSER TÜZGÁTLÓ ajtóhoz, csúszósínnel with sliding rail for FIRE door
AJTÓ ÖNBEHÚZÓ DOOR CLOSER tolóajtó rendszerhez for sliding doors system

EGYÉB KIEGÉSZÍTŐK OTHER ACCESSORIES



TOLÓAJTÓKHOZ, FEKETE DOOR PULL HANDLE for sliding doors, black
TOLÓAJTÓKHOZ, FEKETE DOOR PULL HANDLE for sliding doors, acél for sliding doors, steel
PVC ZSANÉR TAKARÓ SAPKA HINGE PVC COVERS Panelajtókhöz, átmérő: 13.5 mm Színek: fehér, szatén, arany, fekete for panel doors, diameters: 13.5 mm. Colours: white, satin, gold, black

DIVO Q - fekete



KILINCS négyzet rozettával
HANDLE with a short escutcheon plate



arany



króm



arany szatén



króm szatén

CRUZ Q - fekete



KILINCS négyzet rozettával
HANDLE with a short escutcheon plate



szálciszolt króm



antracit

EUFORIO Q - fekete



KILINCS négyzet rozettával
HANDLE with a short escutcheon plate

EUFORIO Q - szálciszolt króm



KILINCS négyzet rozettával
HANDLE with a short escutcheon plate

VINCI - arany szatén



KILINCS négyzet rozettával
HANDLE with a short escutcheon plate



arany



króm



fekete



szatén réz



szálciszolt króm



antracit

MILA - szálciszolt króm



KILINCS négyzet rozettával
HANDLE with a short escutcheon plate



antracit



fekete

NESH - króm



KILINCS négyzet rozettával
HANDLE with a short escutcheon plate

NESH - fekete



KILINCS négyzet rozettával
HANDLE with a short escutcheon plate

CASCADE - cuero



KILINCS négyzet rozettával
HANDLE with a short escutcheon plate



fekete



arany



króm

DIVO - chrom



KILINCS négyzet rozettával
HANDLE with a short escutcheon plate



arany



króm szatén



fekete

NÉGYZET ALAKÚ ROZETTÁK Q



rozettakulcs



rozetta zárbetét



rozetta WC



fekete



króm szatén



arany



antracit



szálciszolt króm



arany szatén



króm

KERÉK ROZETTÁK



rozettakulcs



rozetta zárbetét



rozetta WC



fekete



króm szatén



arany



antracit



szálciszolt króm



arany szatén



króm



cuero



szatén réz

KILINCSEK HANDLES

TIPO QR
fekete
black



KILINCS
négyzet rozettával
HANDLE
with a short escutcheon plate




BB rozetták
standard rosette



PZ rozetták
cylinder rosette



WC rozetták
WC rosette



fekete
black

TIPO QR
nikkel
nickel



KILINCS
négyzet rozettával
HANDLE
with a short escutcheon plate




BB rozetták
standard rosette



PZ rozetták
cylinder rosette



WC rozetták
WC rosette



nikkel
nickel

NOVA R
sárgaréz
brass



KILINCS
kör rozettával
HANDLE
with a short escutcheon plate




BB rozetták
standard rosette



PZ rozetták
cylinder rosette



WC rozetták
WC rosette



sárgaréz
brass

NOVA R
nikkel
nickel



KILINCS
kör rozettával
HANDLE
with a short escutcheon plate




BB rozetták
standard rosette



PZ rozetták
cylinder rosette



WC rozetták
WC rosette



nikkel
nickel

DIANA QR
szatén króm
satin chrome



KILINCS
négyzet rozettával
HANDLE
with a short escutcheon plate



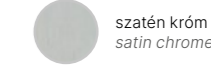
BB rozetták
standard rosette



PZ rozetták
cylinder rosette



WC rozetták
WC rosette



szatén króm
satin chrome

PRADO
szatén
satin



KILINCS
kör rozettával
HANDLE
with a short escutcheon plate



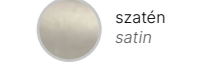
BB rozetták
standard rosette



PZ rozetták
cylinder rosette



WC rozetták
WC rosette



szatén
satin

ROMANA
grafiatto bronz, króm / nikkel
grafiatto bronze, chrome / nickel



KILINCS
kör rozettával
HANDLE
with a short escutcheon plate



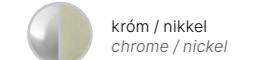
BB rozetták
standard rosette



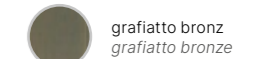
PZ rozetták
cylinder rosette



WC rozetták
WC rosette



króm / nikkel
chrome / nickel



grafiatto bronz
grafiatto bronze

TŰZGÁTLÓ AJTÓ FOGANTYÚ / FIRE DOOR HANDLE
rozsdamentes acél
stainless steel



KILINCS
kör rozettával
HANDLE
with a short escutcheon plate



BB rozetták
standard rosette



PZ rozetták
cylinder rosette



WC rozetták
WC rosette



rozsdamentes
acél
stainless steel

KILINCS-FOGANTYÚ OLARIX, III. osztály / HANDLE-KNOB OLARIX, CLASS III – egyoldali beléptetővel ellátott ajtóhoz / for doors with one-sided access


fekete, rozsdamentes acél
black, stainless steel



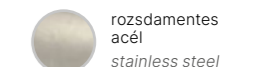
KILINCS
bal / jobb
left / right



KILINCS
B/J univerzális kilincs
L/R universal



fekete
black



rozsdamentes
acél
stainless steel

KILINCSEK HANDLES

QUBIK QR
fekete matt, nikkelt, titán
black matt, nickel, titanium



KILINCS
négyzet rozettával
HANDLE
with a short escutcheon plate




sztenderd rozetták
standard rosette



hengerrozetták
cylinder rosette



WC rozetták
WC rosette



SIGMA QR
rozsdamentes acél
stainless steel



KILINCS
négyzet rozettával
HANDLE
with a short escutcheon plate



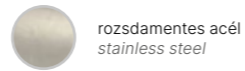
sztenderd rozetták
standard rosette



hengerrozetták
cylinder rosette



WC rozetták
WC rosette



FOKUS QR
fekete matt, titán
black matt, titanium



KILINCS
négyzet rozettával
HANDLE
with a short escutcheon plate



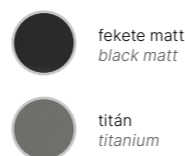
sztenderd rozetták
standard rosette



hengerrozetták
cylinder rosette



WC rozetták
WC rosette



NOVA
nikkelt
nickel



KILINCS
hosszú takarólemezsel
HANDLE
with a long escutcheon plate




sztenderd rozetták
standard rosette



hengerrozetták
cylinder rosette



WC rozetták
WC rosette



NOVAR
sárgaréz
brass



KILINCS
hosszú takarólemezsel
HANDLE
with a long escutcheon plate



sztenderd rozetták
standard rosette



hengerrozetták
cylinder rosette



WC rozetták
WC rosette



KILINCSEK HANDLES

ALMA ECO
grafiatto bronz, nikkelt
grafiatto bronze, nickel



KILINCS
hosszú takarólemezsel
HANDLE
with a long escutcheon plate



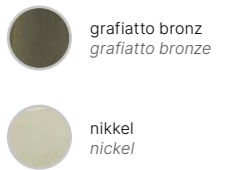
sztenderd rozetták
standard rosette



hengerrozetták
cylinder rosette



WC rozetták
WC rosette



SHARK
fekete, inox
black, inox



KILINCS
hosszú takarólemezsel
HANDLE
with a long escutcheon plate

W46 Bord ajtóhoz (többpontos zár) és TŰZGÁTLÓ ajtóhoz.
For W46 Bord door (multipoint lock) and FIRE door.



B40, B46 Bord ajtóhoz (biztonsági zár).
For B40, B46 Bord door (deadbolt lock).



ÚJ! NEW!

NOVAX II. osztály / az ajtóhoz: Bord W3, Bord W46 W1, Bord W46 W2
NOVAX class II / for doors: Bord W3, Bord W46 W1, Bord W46 W2

fekete, inox
black, inox



KILINCS
hosszú zárcímes kilinccsel,
72 mm lyuktávolsággal,
rövid felső zárcímmel
HANDLE
with a long escutcheon plate,
spacing 72 mm
with short upper rosette




rozetta felső zárhoz,
zárbetétes
rosette for upper lock



FA DEKOROK


VENEER

3D LOOK




TOCANTIS TÖLGY
TOCANTIS OAK

ÚJ! NEW!



GESSATO TÖLGY
GESSATO OAK




MÉZ CATANIA
HONEY CATANIA




CLEVELAND TÖLGY
CLEVELAND OAK




RIVIERA TÖLGY
RIVIERA OAK




KOLUMBIA DIÓ VILÁGOS
COLOMBIA LIGHT WALNUT




OLAJOS TÖLGY
OILED OAK



FEHÉR KÓRIS
WHITE ASH



SONOMA TÖLGY
SONOMA OAK

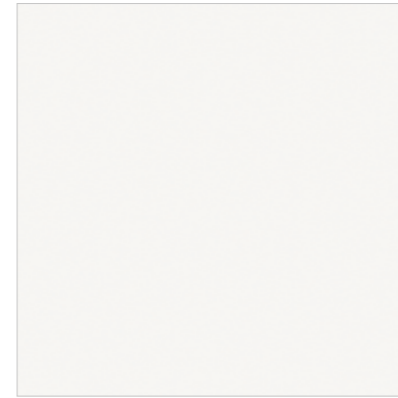


SZÜRKE TÖLGY
GRAY OAK

FA DEKOROK

VENEER

IRIDIUM



UNI FEHÉR
UNI WHITE



SZÜRKE MATT
GRAY MATT




UNI FEKETE
UNI BLACK




GRANDSON TÖLGY
GRANDSON OAK

ÚJ! NEW!



MARONE TÖLGY
MARONE OAK




GRAFIT KÓRIS
GRAPHITE ASH


FA DEKOROK

VENEER

CPL




FEHÁR RAL 9003
WHITE RAL 9003




KASMÍR
CASHMERE

ÚJ! NEW!




HIKORA TÖLGY
HIKORA OAK


ÚJ! NEW!




HAMILTON TÖLGY FÜGGŐLEGES
HAMILTON OAK VERTICAL



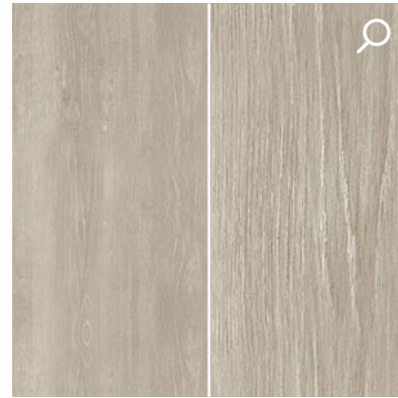
HAMILTON TÖLGY VÍZSZINTES
HAMILTON OAK HORIZONTAL




NORVÉG KŐRIS
NORWEGIAN ASH



VILÁGOS AKÁC
LIGHT ACACIA



KENDAL TÖLGY
KENDAL OAK



OLASZ DIÓ
ITALIAN WALNUT




GRIGIO TÖLGY
GRIGIO OAK

DEKOROK / FESTETT


VENEER / LACQUER

HPL



FEHÁR RAL 9003
WHITE RAL 9003

FESTETT



FEHÉR - FESTETT, HASONLÓ A RAL 9003-HOZ
WHITE - LACQUERED, SIMILAR TO RAL 9003



FEKETE - FESTETT, HASONLÓ A RAL 9005-ÖSHÖZ
BLACK - LACQUERED, SIMILAR TO RAL 9005

HPL UNI DEKOROK

HPL UNI DECORS

Egyedi árajánlat alapján elérhető. Részletek az Ügyfélszolgálaton.
Available upon individual enquiries. Details in the Customer Service department.



Egyedi árajánlat alapján elérhető. Részletek az Ügyfélszolgálaton.
Available upon individual enquiries. Details in the Customer Service department.

HPL FA DEKOROK

HPL WOOD DECORS






Classen-Pol S.A.
ul. Wyzwolenia,
44-292 Zwonowice k. Rybnika
tel: +48 (32) 429 20 00

e-mail: biuro@classen.com.pl

www.classen.pl



AZ ÖN VISZONTELADO PARTNERE:

A katalógus tartalma nem minősül ajánlattételnek, az abban található információk elsődleges célja az általános tájékoztatás! A részletekkel kapcsolatban kérjük forduljon cégünkhöz vagy forgalmazó partnereinkhez. A képeken látható színek eltérhetnek a valóságtól! A változtatás jogát fenntartjuk!



Art. nr 60020201 | CLASS. 01.2025/HU



5905612067722

