





**SÜLLYESZTETT LÁBAZATI SZEGÉLY
ÉS ÁRNYÉKFUGA PROFILOK**
a design szerelmeseinek




INNOVATÍV ÉPÍTÉSZETI MEGOLDÁSOK

Egyedülálló, multifunkciós szegély rendszerek




A falba süllyesztett szegély egyszerűséget, eleganciát és minőséget sugároz; a modern otthonokban luxus minőséget képvisel. Alkalmas vakolt falakhoz és szárazépítészeti megoldásokhoz is.



A szegélylécek felső élének kellemetlen porosodása, valamint az ebből eredő törlési nyomok a falakon a múlté.



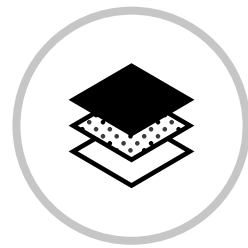
Mivel nincs közvetlen érintkezés a padló, a szegély és a falazat között, nem adódnak át padlórezgések.



Gyors és egyszerű telepítés a szabadalmaztatott rendszer segítségével, mely sarok- és egyenes csatlakozókat használ. Ezáltal elkerülhető az időigényes gérvágás.



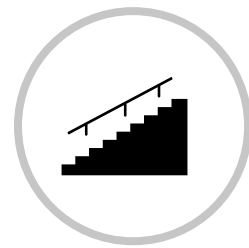
A szegélyprofil közvetlenül a nyers téglafalra kerül, még a vakolat előtt. A felső él irányadóként szolgál a függőleges és vízszintes lécekhez, így egyszerűsíti a vakolást; értékes időt takarít meg az él kialakításánál.



Új szabványok az anyagválasztásban: a klasszikus faanyagoktól az alumíniumig és a rozsdamentes acélig: szennyeződés-ellenálló felületek, Corian, karbon és még sok más.




Az LED szalagokkal ellátott indirekt világítás a szegélyléceken új lehetőségeket nyit a világítástechnika terén: a fény segítségével különféle hangulatokat, funkciókat érhetünk el adott térben.



A szegélylécek lépcsőkön, pihenőkön, lépcsőfokokon és ívelt falak esetén is használhatók. Egyszerű, de tökéletes.



- Vágja méretre a profilokat
- Rögzítse a sarokelemeket
- Vigyen fel ragasztót a hátoldalra az egész felületen
- Állítsa be a magasságot
- Rögzítse
- A padlóburkolat lefektetése előtt távolítsa el a védőfóliát
- Helyezze be a szegélyléceket



AGS-SYSTEMS


Az AGS-Systems olyan nemzetközi piacon jelen lévő olasz vállalat, mely a beltéri ajtórendszer megoldások szakértője. Az innováció, funkcionalitás, valamint a minimalista építészeti megoldások megvalósításának úttörője.



© Asco
Türen

A MINIMALISTA ÉPÍTÉSZEZET

az a művészet, amely a tértervezés során figyelembe veszi az összes elem harmonikus összjátékát. A falba süllyesztett szegélyléc dizájnya minden helyiséget formál, nyugalmat és eleganciát sugároz, valamint javítja az életminőséget.



© Gorini
Remo

MINIMALISTA-ESZTÉTIKUS

Higiénikus - Funkcionális - Könnyen szerelhető



TÖKÉLETES HARMÓNIA

tiszta vonalak



LUXUS ÉLETÉRZÉS

a prémium minőség és design szerelmeseinek

MODEL LIGHT

alumínium profil fa
szegélylécekhez



Termékleírások

- Előre fűrt, rejtett alumínium profil, védőfóliával
- Profil hossza: 2000 mm
- Profil mélysége: 15 mm
- Maximális anyagvastagság: 9 mm

model

Light 46
profil magasság: 46 mm
vakolt falhoz
gipszkarton falhoz

art. 10046
art. 10045

Light 60
profil magasság: 60 mm
vakolt falhoz
gipszkarton falhoz

art. 10061
art. 10060

Light 80
profil magasság: 80 mm
vakolt falhoz

art. 10080



MODEL C70

alumínium profil
csempékhez, klinkerekhez
és természetes kövekhez



Termékleírások

- Előre fűrt, rejtett alumínium profil, védőfóliával
- Profil hossza: 2000 mm
- Profil mélysége: 15 mm
- Maximális anyagvastagság: 12 mm

model

C70
profil magasság: 70 mm

vakolt falhoz
gipszkarton falhoz

art. 10171
art. 10170

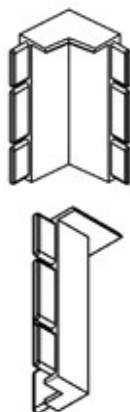


KIEGÉSZÍTŐK

belső sarok

for Light46
for Light 60/80

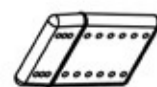
art. 11046
art. 11060



összekötő pánt

for Light46/60/80

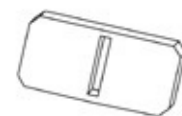
art. 13000



összekötő pánt (kombinálható)

for Light46/60/80

art. 13004



összekötő pánt lépcsőhöz

for Light46/60/80

art. 13001



külső sarok

for Light46
for Light60/80

art. 12046
art. 12060

KIEGÉSZÍTŐK

belső sarok

for C70

art. 11070



összekötő pánt

for C70

art. 13002



összekötő pánt (kombinálható)

for C70

art. 13005



összekötő pánt lépcsőhöz

for C70

art. 13003



MODEL Z

alumínium profil gipszkarton
szerkezetekhez



Termékleírások

- Süllyesztett lábazati profil öntapadós hátoldallal
- Profil hossza: 2300 mm

model

Z10

Profil magasság: 61 mm

Gipszkarton: 10 mm

Maximális anyagvastagság: 5.5 mm

Gipszkartonhoz:

- Alumínium takaróprofil, porszórt RAL 9010
- Alumínium takaróprofil, porszórt RAL 9016
- Alumínium takaróprofil, eloxált

art. 10090

art. 40100

art. 40110

art. 40120

Z12

Profil magasság: 58 mm

Gipszkartonhoz: 12,5 mm

Maximális anyagvastagság: 8 mm

Gipszkartonhoz:

- Alumínium takaróprofil, porszórt RAL 9010
- Alumínium takaróprofil, porszórt RAL 9016
- Alumínium takaróprofil, eloxált

art. 10091

art. 40101

art. 40111

art. 40121

Z15

Profil magasság: 56 mm

Gipszkartonhoz: 15 mm

Maximális anyagvastagság: 10,5 mm

Gipszkartonhoz:

- Alumínium takaróprofil, porszórt RAL 9010
- Alumínium takaróprofil, porszórt RAL 9016
- Alumínium takaróprofil, eloxált

art. 10092

art. 40102

art. 40112

art. 40122

Z16

Profil magasság: 55 mm

Gipszkartonhoz: 5/8" (15,88 mm)

Maximális anyagvastagság: 11,5 mm

Gipszkartonhoz:

- Alumínium takaróprofil, porszórt RAL 9010
- Alumínium takaróprofil, porszórt RAL 9016
- Alumínium takaróprofil, eloxált

art. 10093

art. 40103

art. 40113

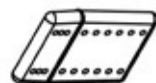
art. 40123

KIEGÉSZÍTŐK

összekötő pánt

for Z-profile

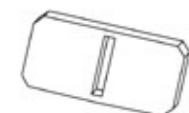
art. 13002



összekötő pánt (kombinálható)

for Z-profile


art. 13005



összekötő pánt lépcsőhöz

for Z-profile

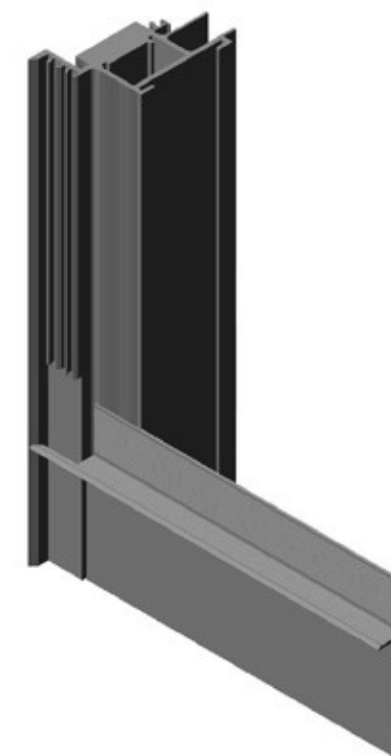
art. 13003



CSATLAKOZÓ ELEMEEK

Süllyesztett lábazati szegélyekhez

A vonalak tökéletes átmenete elengedhetetlen a dizájn szerelmeseinek. A kifinomult rendszer speciálisan gyártott csatlakozó elemeivel lehetővé teszi a lábazati szegélylécek közvetlen csatlakoztatását az ajtókeretekhez, így nincs kiálló szegély, a felület teljesen sík marad.





© Marsoner
Klaus

TÖKÉLETES ÉLEK

a kifogástalan végeredményért

MODEL S22

alumínium árnyékfuga profil



Termékleírások

- vakolt és gipszkarton falhoz
- védőfóliával
- profil hossza: 2,000 mm
- profil magassága: 22+25 mm
- profil szélesség: 15 vagy 13,2 mm
- mélység: 9,7 mm
- maximális árnyékfuga magasság: 22 mm

model

S22

vakolt és gipszkarton falhoz

art. 10022



MODEL S20

fekete eloxált alumínium
árnyékfuga profil



Termékleírások

- vakolt és gipszkarton falhoz
- védőfóliával
- fekete eloxált felület
- profil hossza: 2,000 mm
- profil magassága: 20+17 mm
- profil szélesség: 14 vagy 13,5 mm
- mélység: 11 mm
- maximális árnyékfuga magasság: 20 mm

model

S20

vakolt és gipszkarton falhoz

art. 10020



KIEGÉSZÍTŐK

összekötő pánt

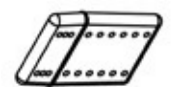
for S22

art. 13000

összekötő pánt

for S20

art. 13002



összekötő pánt (kombinálható)

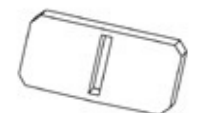
for S22

art. 13004

összekötő pánt (kombinálható)

for S20

art. 13005



összekötő pánt lépcsőhöz

for S22

art. 13001

összekötő pánt lépcsőhöz

for S20

art. 13003



MODEL ILLU A

alumínium mennyezeti árnyékfuga profil, LED szalag beépítésére alkalmas



Terméjkellemzők

- vakolt és gipszkarton falhoz
- védőfóliával
- fekete eloxált felület
- profil hossz: 2,500 mm
- profil magasság: 55 mm
- profil szélesség: 42 mm
- mélység: 17 mm
- árnyékfuga maximális magassága: 30 mm

model

ILLU A
vakolt és gipszkarton falhoz art. 10024

diffúzor ILLU A/B profilhoz
szálhossz: 2,000 mm art. 10026

MODEL ILLU B

alumínium árnyékfuga profil, LED szalag beépítésére alkalmas



Terméjkellemzők

- vakolt és gipszkarton falhoz
- fekete eloxált
- védőfóliával ellátva
- profilhossz: 2 500 mm
- profilmagasság: 55 mm
- profilmélység: 16,5 mm
- kivágás mérete: 15 mm
- maximális árnyékfuga magasság: 25 mm

model


ILLU B
vakolt és gipszkarton falhoz art. 10025

diffúzor ILLU A/B profilhoz
szálhossz: 2,000 mm art. 10026



HATÁRTALAN ELEGANCIA

esztétikum és harmónia tökéletes összhangja



AGS-systems srl
info@ags-systems.com – www.ags-systems.info

Vantage Design Kft.
info@vantage.hu - www.vantage.hu